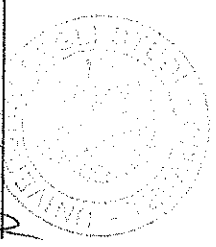


Firma del Presidente del collegio dei revisori

Prof. Marcello Jurea



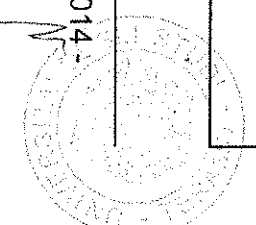
Riepilogo Anomalie/Incongruenze

	SQ1	SQ2	SQ3	SQ4	SQ5	SQ6	SQ7	SQ8	IN1	IN2	IN3	IN4	IN5	IN6	IN7	IN8	IN9
Stato	NO	NO	NO	NO	NO	NO	NO	NO	NO	G	NO	NO	G	NO	G	G	G

Giustificazione - Incong. 2	Si fa presente che le incongruenze relative alle qualifiche D3,D1, C3, B6 B4 e B2 sono dovute all'incidenza dell'abbattimento TFR di cui al dpcm 20.12.95 L. 335/95 che riduce il costo lordo aumentando la quota conto ente.
Data	19/11/2014 10:02

Giustificazione - Incong. 5	Il personale assunto in data 28.12.2012 è stato inquadrato nel nuovo ruolo ai soli effetti giuridici così come disposto dal D.L. 78/2010, art.9, commi 1 e 21, convertito con L. 122/2010
Data	19/11/2014 10:03

Giustificazione - Incong. 7	Il rapporto di lavoro dei professori incaricati esterno/interno, non prevede ferie. Il personale incardinato nell'anno 2012 non ha usufruito di altri tipi di congedo retribuiti.
Data	19/11/2014 10:04



Giustificazione - Incong. 8	Come da istruzioni la differenza retributiva per il CEL a cui si applica lo stipendio dei ricercatori tempo definito, va inserita su altre spese accessorie.
Data	19/11/2014 10:04

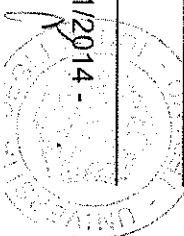
Giustificazione - Incong. 9	Si fa presente che come da circolare della RGS n. 25 del 19 luglio 2012, alla Parte III del Modulo 1.5 - Sezione V - "Risorse temporaneamente allocate all'esterno del fondo", recita che il Fondo della contrattazione può essere esposto a lordo delle risorse temporaneamente allocate all'esterno dello stesso al fine di presentare alla certificazione un ammontare verificabile indipendentemente dall'uso pro - tempore (dentro o fuori il fondo), pertanto tali risorse vengono indicate nella sola colonna di destinazione del fondo stesso.
Data	21/11/2014 11:06



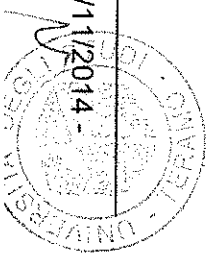
Personale a tempo indeterminato (Tab.1) - Dati riepilogativi dell'ultimo triennio

Gli aggiornamenti dei prospetti del riepilogo triennale saranno visibili dal giorno successivo a quello di salvataggio delle tabelle. Data ultimo aggiornamento dei valori calcolati:
21/11/2014 01:45:56Gli aggiornamenti dei prospetti del riepilogo triennale vengono effettuati solo per gli ultimi 3 anni di rilevazione


PERSONALE (Unità)	SPESE/COSTI ANNUI PER RETRIBUZIONI LORDE (in euro)															
	2011	2012	2013	Spese per retribuzioni lorde (Tab. 12+13)			2011	2012	2013	di cui arretrati anni precedenti di Tab. 12+13			2011	2012	2013	
Personale a tempo indeterminato al 31.12 (Tab. 1)																
PROFESSORI	109	116	111	PROFESSORI	7.998.519	7.362.927	6.481.653	PROFESSORI	251.423	120.252	23.549					
RICERCATORI	138	124	122	RICERCATORI	5.440.081	5.335.966	5.274.690	RICERCATORI	163.276	19.214	36.012					
DIRETTORI GENERALI	1	1	1	DIRETTORI GENERALI	117.861	109.620	99.031	DIRETTORI GENERALI	0	0	0					
CATEGORIA EP	11	11	11	CATEGORIA EP	582.699	555.727	542.608	CATEGORIA EP	9.408	7.276	10					
PROFESSORI INCARICATI	1	1	1	PROFESSORI INCARICATI	30.485	30.642	30.642	PROFESSORI INCARICATI	0	0	0					
CATEGORIA D	52	52	51	CATEGORIA D	1.644.315	1.625.534	1.592.139	CATEGORIA D	13.951	0	1.008					
CATEGORIA C	116	116	115	CATEGORIA C	2.991.092	2.925.208	2.911.998	CATEGORIA C	30.830	577	2.475					
CATEGORIA B	39	37	37	CATEGORIA B	950.675	901.616	869.010	CATEGORIA B	12.308	407	205					
AREA DI	2	2	2	AREA DI	74.206	75.892	79.140	AREA DI	0	66	0					



COLLABORAZIONE		COLLABORAZIONE		COLLABORAZIONE	
----------------	--	----------------	--	----------------	--



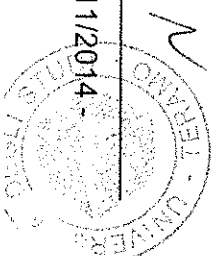
PERSONALE (Unità)				SPESE/COSTI ANNUI PER RETRIBUZIONI LORDE (in euro)					
Personale a tempo indeterminato al 31.12 (Tab. 1)	2011	2012	2013	Spese per retribuzioni lorde (Tab. 12+13)			di cui arretrati anni precedenti di Tab. 12+13		
	Totale	Totale	Totale	2011	2012	2013	2011	2012	2013
	469	460	451	19.829.953	18.923.132	17.880.911	481.196	147.792	63.259
	Tabella 14			7.682.628	7.900.080	6.971.073			
	Totale costo annuo del lavoro (Tab. 12+13+14)			27.512.581	26.823.212	24.851.984			



Personale a tempo indeterminato (Tab.1) - Spese medie pro-capite annue in euro

Gli aggiornamenti dei prospetti del riepilogo triennale saranno visibili dal giorno successivo a quello di salvataggio delle tabelle. Data ultimo aggiornamento dei valori calcolati:
21/11/2014 01:45:56Gli aggiornamenti dei prospetti del riepilogo triennale vengono effettuati solo per gli ultimi 3 anni di rilevazione

	Mensilità/12			Spese medie escluso arretrati a.p. (Tab. 12+13)			Spese medie per competenze fisse escluso arretrati a.p. (Tab.12)			Spese medie per competenze accessorie escluso arretrati a.p. (Tab.13)			Valori medi per arretrati a.p. di Tab.12			Valori medi per arretrati a.p. di Tab.13		
	2011	2012	2013	2011	2012	2013	2011	2012	2013	2011	2012	2013	2011	2012	2013	2011	2012	2013
PROFESSORI	111,16	103,96	94,49	69.693	69.667	68.345	56.795	57.093	56.935	12.897	12.573	11.410	2.062	631	220	199	526	29
RICERCATORI	135,58	137,93	136,25	38.920	38.546	38.449	33.118	33.189	33.232	5.801	5.357	5.218	1.066	68	237	139	71	28
DIRETTORI GENERALI	1	0,92	1	117.881	119.585	99.031	91.073	95.963	87.386	26.808	23.623	11.645	0	0	0	0	0	0
CATEGORIA EP	11,5	11	11	49.851	49.859	49.327	30.611	30.343	30.348	19.241	19.516	18.980	610	0	0	208	661	1
PROFESSORI INCARICATI	1	1	1	30.485	30.642	30.642	30.272	30.429	30.429	213	213	213	0	0	0	0	0	0




	Mensilità/12			Spese medie escluso arretrati a.p. (Tab. 12+13)			Spese medie per competenze fisse escluso arretrati a.p. (Tab. 12)			Spese medie per competenze accessorie escluso arretrati a.p. (Tab. 13)			Valori medi per arretrati a.p. di Tab. 12			Valori medi per arretrati a.p. di Tab. 13		
	2011	2012	2013	2011	2012	2013	2011	2012	2013	2011	2012	2013	2011	2012	2013	2011	2012	2013
CATEGORIA D	50,09	50,15	50,04	32.547	32.411	31.795	25.565	25.519	25.599	6.982	6.892	6.195	274	0	13	4	0	7
CATEGORIA C	114,82	113,95	113,45	25.782	25.667	25.645	21.806	21.793	21.772	3.975	3.873	3.873	257	5	20	11	0	2
CATEGORIA B	39,89	38,34	37	23.525	23.506	23.481	20.629	20.606	20.590	2.896	2.899	2.891	306	11	1	3	0	5
AREA DI COLLABORAZIONE	2	2	2	37.103	37.913	39.570	18.312	15.654	17.004	18.791	22.259	22.566	0	33	0	0	0	0
Totale per Istituzione	467,05	459,25	446,24	41.427	40.883	39.928	34.088	33.860	33.404	7.339	7.023	6.524	934	166	126	96	156	16

1. Le Spese medie annue per ciascuna Categoria sono calcolate dividendo il totale delle spese delle qualifiche appartenenti alla categoria per le unità di riferimento (mensilità della tabella 12 / 12) della stessa categoria.

2. Le Spese medie annue per Istituzione sono calcolate come la somma su tutte le categorie del prodotto di ciascun valore medio * mensilità/12 divisa per il totale delle mensilità/12 sommate su tutte le categorie dell'Istituzione.

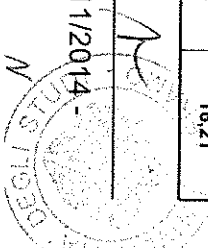
n.c: non calcolabile per mancanza di mensilità attribuite alla categoria



Giorni medi assenza - Dati riepilogativi dell'ultimo triennio

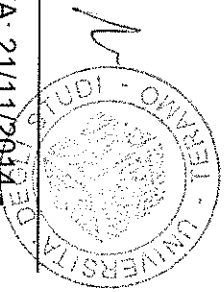
Gli aggiornamenti dei prospetti del riepilogo triennale saranno visibili dal giorno successivo a quello di salvataggio delle tabelle. Data ultimo aggiornamento dei valori calcolati:
21/11/2014 01:45:56 Gli aggiornamenti dei prospetti del riepilogo triennale vengono effettuati solo per gli ultimi 3 anni di rilevazione

	PERSONALE			GIORNI ASSENZA MEDI ANNUI								
	Presenti di riferimento			Ferie			Assenza malattia retribuita			Altre assenze (meno formazione)		
	2011	2012	2013	2011	2012	2013	2011	2012	2013	2011	2012	2013
PROFESSORI	108	115	110	0	0	0	0,31	0,01	0	7,82	7,96	17,04
RICERCATORI	137	123	121	0	0	0	0,48	0	0	2,08	0,95	9,05
DIRETTORI GENERALI	1	1	1	23	25	12	0	98	0	0	0	0
CATEGORIA EP	11	11	11	29,09	29,91	27,55	5,82	3,45	6,73	6,82	26,82	2,55
PROFESSORI INCARICATI	1	1	1	0	0	0	0	0	0	0	0	0
CATEGORIA D	52	52	50	29,5	28,48	27,3	6,9	8,44	5,96	30,6	73,65	32,38
CATEGORIA C	115	116	115	27,74	29,66	30,7	7,02	7,81	7,43	20,51	64,91	15,93
CATEGORIA B	39	37	37	24,54	24,43	28,73	7,41	13,32	14,16	25,31	52,51	22,03
AREA DI COLLABORAZIONE	2	2	2	28	32	0	0	0	0	2	0	0
Totale personale a t.	466	458	448	13,05	13,63	14	3,47	4,31	3,91	13,19	31,94	16,21



Indeterminato al 31.12 (Tab. 1) o Valore Medio (1)	
----------------------------------------------------------	--

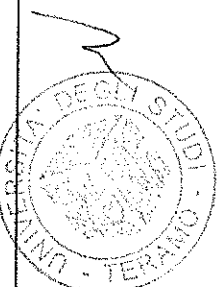
(1) Presenti di riferimento per determinare i gg di assenza: personale presente al 31.12 di tabella 1 - personale comandato/distaccato fuori ruolo, in esonero e in convenzione dell'amministrazione di tabella 3 + personale comandato/distaccato fuori ruolo esterno e in convenzione esterna di tabella 3
n.c: non calcolabile per mancanza di presenti di riferimento



Personale Flessibile (Tab.2 e S11) - Dati riepilogativi dell'ultimo triennio

Gli aggiornamenti dei prospetti del riepilogo triennale saranno visibili dal giorno successivo a quello di salvataggio delle tabelle. Data ultimo aggiornamento dei valori calcolati:
21/11/2014 01:45:56Gli aggiornamenti dei prospetti del riepilogo triennale vengono effettuati solo per gli ultimi 3 anni di rilevazione

PERSONALE (Tab.2 e S11)	Costo del lavoro (in euro)(Tab.14)			Spese/costi medi pro-capite(in euro)							
	2011	2012	2013	2011	2012	2013					
Unità/n.contratti	2011	2012	2013	2011	2012	2013					
Personale a tempo determinato	88,2	87,99	56,96	Retribuzioni, codice P015	62.821	218.767	141.802	valore medio	712	2.486	2.490
L.S.U.	0	0	0	Retribuzioni, codice P065	0	0	0	valore medio	-	-	-
Lavoratori Internali	0	0	0	Retribuzioni, codice L.105+P062	0	0	0	valore medio	-	-	-
Con Contratti formazione lavoro	0	0	0	Retribuzioni, codice P016	0	0	0	valore medio	-	-	-
N. contratti co.co.co (S11)	4	5	2	Oneri per co.co.co. (codice L.108)	33.616	26.120	10.306	valore medio riferito ai contratti di cococo attivi nell'anno	8.404	5.224	5.153




Provvedimento di riferimento della dotazione organica

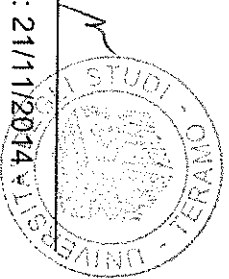
(**) dato pari alla somma del personale a tempo pieno + in part-time fino al 50% + in part-time oltre il 50%

T1 Personale a Tempo Indeterminato


Qualifica	Dotazione	Tempo Pieno				Part Time Inf. 50%				Part Time Sup. 50%				Totale Dipendenti al 31/12	
		U	D	U	D	U	D	U	D	U	D	U	D		
PROFESSORE ORDINARIO TEMPO PIENO	0	28	10	0	0	0	0	0	0	0	0	28	10		
PROFESSORE ORDINARIO TEMPO DEF.	0	7	1	0	0	0	0	0	0	0	0	7	1		
PROFESSORE STRAORDINARIO TEMPO PIENO	0	3	1	0	0	0	0	0	0	0	0	3	1		
PROFESSORE STRAORDINARIO TEMPO DEF.	0	1	0	0	0	0	0	0	0	0	0	1	0		
PROFESSORE ASSOCIATO CONF. TEMPO PIENO	0	31	12	0	0	0	0	0	0	0	0	31	12		
PROFESSORE ASSOCIATO CONF. TEMPO DEF.	0	3	0	0	0	0	0	0	0	0	0	3	0		
PROFESSORE ASSOC. NON CONF. TEMPO PIENO	0	7	6	0	0	0	0	0	0	0	0	7	6		
PROFESSORE ASSOC. NON CONF. TEMPO DEF.	0	1	0	0	0	0	0	0	0	0	0	1	0		
RICERCATORE CONF. TEMPO PIENO	0	54	47	0	0	0	0	0	0	0	0	54	47		
RICERCATORE CONF. TEMPO DEFINITO	0	8	3	0	0	0	0	0	0	0	0	8	3		



RICERCATORE NON CONFERMATO	0	4	6	0	0	0	0	0	4	6
----------------------------	---	---	---	---	---	---	---	---	---	---



Qualifica	Dotazione	Tempo Pieno		Part Time Inf. 50%		Part Time Sup. 50%		Totale Dipendenti al 31/12	
		U	D	U	D	U	D	U	D
DIRETTORE GENERALE	0	0	1	0	0	0	0	0	1
PROFESSORE INCARICATO ESTERNO	0	1	0	0	0	0	0	1	0
COLLABORATORE ED ESPERTO LINGUISTICO (CEL)	0	1	1	0	0	0	0	1	1
POSIZIONE ECONOMICA EP4	0	2	3	0	0	0	0	2	3
POSIZIONE ECONOMICA EP2	0	2	3	0	0	0	0	2	3
POSIZIONE ECONOMICA EP1	0	0	1	0	0	0	0	0	1
POSIZIONE ECONOMICA D6	0	0	1	0	0	0	0	0	1
POSIZIONE ECONOMICA D5	0	1	2	0	0	0	0	1	2
POSIZIONE ECONOMICA D4	0	8	10	0	0	0	3	8	13
POSIZIONE ECONOMICA D3	0	1	2	1	0	0	0	2	2
POSIZIONE ECONOMICA D2	0	5	6	0	0	0	0	5	6
POSIZIONE ECONOMICA D1	0	2	9	0	0	0	0	2	9
POSIZIONE ECONOMICA C7	0	0	1	0	0	0	0	0	1
POSIZIONE ECONOMICA C6	0	8	7	0	0	1	1	9	8
POSIZIONE ECONOMICA C5	0	3	3	0	0	0	0	3	3
POSIZIONE ECONOMICA C4	0	15	11	1	0	0	2	16	13




Qualifica	Dotazione	Tempo Pieno		Part Time Inf. 50%		Part Time Sup. 50%		Totale Dipendenti al 31/12	
		U	D	U	D	U	D	U	D
POSIZIONE ECONOMICA C3	0	16	11	0	0	0	4	16	15
POSIZIONE ECONOMICA C2	0	6	12	0	0	0	0	6	12
POSIZIONE ECONOMICA C1	0	5	8	0	0	0	0	5	8
POSIZIONE ECONOMICA B6	0	2	0	0	0	0	0	2	0
POSIZIONE ECONOMICA B5	0	7	14	0	0	0	0	7	14
POSIZIONE ECONOMICA B4	0	1	5	0	0	0	0	1	5
POSIZIONE ECONOMICA B3	0	5	2	0	0	0	0	5	2
POSIZIONE ECONOMICA B2	0	0	1	0	0	0	0	0	1
TOTALE :	0	238	200	2	0	1	10	241	210




T2 Personale con Contratto o Modalità di Lavoro Flessibile

Categoria	A Tempo Determinato		Formazione Lavoro		Contratti di somministrati one (ex Interinale)		L.S.U.		Telelavoro - Personale indicato in T1		Personale soggetto a Turnazione - Personale indicato in T1		Personale soggetto a Reperibilità - Personale indicato in T1	
	U	D	U	D	U	D	U	D	U	D	U	D	U	D
PROFESSORI	32,76	24,2	0	0	0	0	0	0	0	0	0	0	0	0
CATEGORIA D	0	0	0	0	0	0	0	0	0	0	0	0	2	0
CATEGORIA B	0	0	0	0	0	0	0	0	0	0	0	0	1	0
TOTALE :	32,76	24,2	0	0	0	0	0	0	0	0	0	0	3	0




T2A Personale con Rapporto di Lavoro Flessibile

Anzianità di servizio maturata al 31/12, anche in modo non continuativo, nell'attuale o in altre amministrazioni	Fino a 1 anno		Da 1 a 2 anni		Da 2 a 3 anni		Oltre i 3 anni		
	U	D	U	D	U	D	U	D	
Personale con contratti di collaborazione coordinata e continuativa	0	0	0	0	1	0	0	0	
Categoria									
Tempo determinato									
PROFESSORI	43	23	0	0	0	0	0	0	
TOTALE Tempo determinato:	43	23	0	0	0	0	0	0	



T3 Personale Comandato/Distaccato e Fuori Ruolo

Qualifica	Personale dell'Amministrazione												Personale Esterno				
	Comandati/Distaccati		Fuori Ruolo		Convenzioni		Esoneri 50%		Esoneri 70%		Comandati/Distaccati		Fuori Ruolo	Convenzioni			
	U	D	U	D	U	D	U	D	U	D	U	D	U	D	D		
PROFESSORE ORDINARIO TEMPO PIENO	1	0	0	0	0	0	0	0	0	0	0	0	0	0	0		
RICERCATORE CONF. TEMPO PIENO	1	0	0	0	0	0	0	0	0	0	0	0	0	0	0		
POSIZIONE ECONOMICA D1	0	1	0	0	0	0	0	0	0	0	0	0	0	0	0		
TOTALE :	2	1	0	0	0	0	0	0	0	0	0	0	0	0	0		



T4 Passaggi di Ruolo/Posizione Economica/Profilo


Qualifica di partenza	Qualifica di arrivo	Numero di passaggi
RICERCATORE CONF. TEMPO PIENO	RICERCATORE CONF. TEMPO DEFINITO	1
RICERCATORE CONF. TEMPO DEFINITO	RICERCATORE CONF. TEMPO PIENO	2
RICERCATORE NON CONFERMATO	RICERCATORE CONF. TEMPO PIENO	3

N




T5 Personale Cessato

Qualifica	COLLOCAMENTO A RIPOSO PER LIMITI DI ETÀ'		DIMISSIONI (CON DIRITTO A PENSIONE)		PASSAGGI PER ESTERNALIZZAZIONI		PASSAGGI AD ALTRE AMMINISTRAZIONI - STESSO COMPARTO		PASSAGGI AD ALTRE AMMINISTRAZIONI - ALTRO COMPARTO		RISOLUZIONE RAPPORTO LAVORO - ART. 72, C. 11, L.133/08 E S.M.I.		LICENZIAMENTI		ALTRE CAUSE		Totale
	Uomini	Donne	Uomini	Donne	Uomini	Donne	Uomini	Donne	Uomini	Donne	Uomini	Donne	Uomini	Donne	Uomini	Donne	
PROFESSORE ORDINARIO TEMPO PIENO	1	0	1	0	-	-	1	0	-	-	-	-	-	-	-	-	3
PROFESSORE ORDINARIO TEMPO DEF.	-	-	-	-	-	-	1	0	-	-	-	-	-	-	-	-	1
PROFESSORE ASSOCIATO CONF. TEMPO PIENO	-	-	-	-	-	-	1	0	-	-	-	-	-	-	-	-	1
RICERCATORE CONF. TEMPO PIENO	-	-	0	1	-	-	-	-	-	-	-	-	-	-	-	-	1
RICERCATORE CONF. TEMPO DEFINITO	-	-	-	-	-	-	-	-	1	0	-	-	-	-	-	-	1
DIRETTORE GENERALE	-	-	-	-	-	-	-	-	-	-	-	-	-	-	1	0	1
POSIZIONE ECONOMICA D2	-	-	-	-	-	-	0	1	0	1	-	-	-	-	-	-	2
POSIZIONE ECONOMICA C1	-	-	-	-	-	-	-	-	1	0	-	-	-	-	-	-	1
TOTALE	1	0	1	1	0	0	3	1	2	1	0	0	0	0	1	0	11




T6 Personale Assunto

Qualifica	NOMINA DA CONCORSO		ALTRE CAUSE		STABILIZZAT O DA LSU		ASSUNZIONE PER CHIAMATA DIRETTA (L.68/99 Cat. Protette)		ASSUNZIONE PER CHIAMATA NUMERICA (L.68/99 Cat. Protette)		PASSAGGI DA ALTRA AMMINISTRA ZIONE - STESSO COMPARTO		PASSAGGI DA ALTRA AMMINISTRA ZIONE - ALTRO COMPARTO		PERSON. ASSUNTO CON PROCEDURE ART. 35, C. 3- BIS, DLGS 165/01		PERSONALE ASSUNTO CON PROCEDURE ART. 4, C. 6, L. 125/13		Total e	
	U	D	U	D	U	D	U	D	U	D	U	D	U	D	U	D	U	D		
DIRETTORE GENERALE	-	-	0	1	-	-	-	-	-	-	-	-	-	-	-	-	-	-	-	1
POSIZIONE ECONOMICA D2	-	-	-	-	-	-	-	-	-	-	0	1	-	-	-	-	-	-	-	1
Totale	-	-	0	1	-	-	-	-	-	-	0	1	-	-	-	-	-	-	-	2




T7 Dipendenti per Anzianità di Servizio


Qualifica	0-5		6-10		11-15		16-20		21-25		26-30		31-35		36-40		41-43		44 e oltre		Totale Pers.
	U	D	U	D	U	D	U	D	U	D	U	D	U	D	U	D	U	D	U	D	
PROFESSORE ORDINARIO TEMPO PIENO	-	-	1	0	13	8	9	1	2	0	2	0	1	1	-	-	-	-	-	-	38
PROFESSORE ORDINARIO TEMPO DEF.	-	-	-	-	5	1	-	-	1	0	1	0	-	-	-	-	-	-	-	-	8
PROFESSORE STRAORDINARIO TEMPO PIENO	-	-	-	-	1	1	1	0	-	-	1	0	-	-	-	-	-	-	-	-	4
PROFESSORE STRAORDINARIO TEMPO DEF.	-	-	-	-	1	0	-	-	-	-	-	-	-	-	-	-	-	-	-	-	1
PROFESSORE ASSOCIATO CONF. TEMPO PIENO	-	-	8	2	14	6	7	2	1	1	1	1	-	-	-	-	-	-	-	-	43
PROFESSORE ASSOCIATO CONF. TEMPO DEF.	-	-	1	0	1	0	-	-	1	0	-	-	-	-	-	-	-	-	-	-	3
PROFESSORE ASSOC. NON CONF. TEMPO PIENO	-	-	5	4	2	2	-	-	-	-	-	-	-	-	-	-	-	-	-	-	13
PROFESSORE ASSOC. NON CONF. TEMPO DEF.	-	-	1	0	-	-	-	-	-	-	-	-	-	-	-	-	-	-	-	-	1
RICERCATORE CONF. TEMPO PIENO	2	2	38	32	7	6	6	4	0	2	1	1	-	-	-	-	-	-	-	-	101
RICERCATORE CONF. TEMPO DEFINITO	-	-	1	2	4	0	-	-	1	0	1	1	1	1	0	-	-	-	-	-	11
RICERCATORE NON CONFERMATO	4	6	-	-	-	-	-	-	-	-	-	-	-	-	-	-	-	-	-	-	10



Fasce dipendenti per anzianità di servizio da - a :	0-5		6-10		11-15		16-20		21-25		26-30		31-35		36-40		41-43		44 e oltre		Totale Pers.
	U	D	U	D	U	D	U	D	U	D	U	D	U	D	U	D	U	D	U	D	
DIRETTORE GENERALE	-	-	-	-	-	-	-	-	-	-	-	-	-	0	1	-	-	-	-	-	1
PROFESSORE INCARICATO ESTERNO	-	-	-	-	-	-	-	-	-	-	-	-	-	1	0	-	-	-	-	-	1
COLLABORATORE ED ESPERTO LINGUISTICO (CEL)	-	-	-	-	-	-	-	-	-	-	-	1	1	-	-	-	-	-	-	-	2
POSIZIONE ECONOMICA EP4	-	-	-	-	-	-	1	0	0	2	1	1	-	-	-	-	-	-	-	-	5
POSIZIONE ECONOMICA EP2	-	-	1	0	-	-	1	2	0	1	-	-	-	-	-	-	-	-	-	-	5
POSIZIONE ECONOMICA EP1	-	-	-	-	0	1	-	-	-	-	-	-	-	-	-	-	-	-	-	-	1
POSIZIONE ECONOMICA D6	-	-	-	-	-	-	0	1	-	-	-	-	-	-	-	-	-	-	-	-	1
POSIZIONE ECONOMICA D5	-	-	-	-	0	2	-	-	-	-	-	-	-	-	-	-	-	1	0	-	3
POSIZIONE ECONOMICA D4	-	-	-	-	0	3	4	5	4	5	-	-	-	-	-	-	-	-	-	-	21
POSIZIONE ECONOMICA D3	-	-	2	1	0	1	-	-	-	-	-	-	-	-	-	-	-	-	-	-	4
POSIZIONE ECONOMICA D2	-	-	1	5	3	1	1	0	-	-	-	-	-	-	-	-	-	-	-	-	11
POSIZIONE ECONOMICA D1	0	7	0	2	1	0	1	0	-	-	-	-	-	-	-	-	-	-	-	-	11
POSIZIONE ECONOMICA C7	-	-	-	-	-	-	-	-	-	-	-	-	-	0	1	-	-	-	-	-	1
POSIZIONE ECONOMICA C6	-	-	-	-	2	0	4	4	3	3	-	-	0	1	-	-	-	-	-	-	17
POSIZIONE ECONOMICA C5	-	-	-	-	2	0	0	2	1	0	-	-	-	-	0	1	-	-	-	-	6
POSIZIONE ECONOMICA C4	-	-	-	-	13	10	2	1	0	1	1	1	-	-	-	-	-	-	-	-	29
POSIZIONE ECONOMICA C3	1	0	6	7	9	7	0	1	-	-	-	-	-	-	-	-	-	-	-	-	31

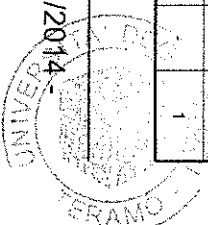


Fasce dipendenti per anzianità di servizio da - a :	0-5		6-10		11-15		16-20		21-25		26-30		31-35		36-40		41-43		44 e oltre		Totale Pers.
	U	D	U	D	U	D	U	D	U	D	U	D	U	D	U	D	U	D	U	D	
POSIZIONE ECONOMICA C2	-	-	4	6	1	2	0	3	1	1	-	-	-	-	-	-	-	-	-	-	18
POSIZIONE ECONOMICA C1	2	4	1	2	2	1	0	1	-	-	-	-	-	-	-	-	-	-	-	-	13
POSIZIONE ECONOMICA B6	-	-	-	-	2	0	-	-	-	-	-	-	-	-	-	-	-	-	-	-	2
POSIZIONE ECONOMICA B5	-	-	0	3	1	6	2	3	3	2	1	0	-	-	-	-	-	-	-	-	21
POSIZIONE ECONOMICA B4	-	-	0	3	1	1	-	-	0	1	-	-	-	-	-	-	-	-	-	-	8
POSIZIONE ECONOMICA B3	1	0	3	1	1	1	-	-	-	-	-	-	-	-	-	-	-	-	-	-	7
POSIZIONE ECONOMICA B2	0	1	-	-	-	-	-	-	-	-	-	-	-	-	-	-	-	-	-	-	1
TOTALE :	10	20	73	70	86	60	39	30	18	19	11	6	3	4	0	1	1	0	0	0	451




T8 Dipendenti per Et 

Fasce dipendenti per et� da - a :	0-19		20-24		25-29		30-34		35-39		40-44		45-49		50-54		55-59		60-64		65-67		68-99		Tot. Pers
	U	D	U	D	U	D	U	D	U	D	U	D	U	D	U	D	U	D	U	D	U	D	U	D	
PROFESSORE ORDINARIO TEMPO PIENO	-	-	-	-	-	-	-	-	-	-	1	2	4	3	12	3	6	0	1	2	4	0	-	-	38
PROFESSORE ORDINARIO TEMPO DEF.	-	-	-	-	-	-	-	-	1	0	1	1	-	-	3	0	2	0	-	-	-	-	-	-	8
PROFESSORE STRAORDINARIO TEMPO PIENO	-	-	-	-	-	-	-	-	1	0	0	1	-	-	1	0	1	0	-	-	-	-	-	-	4
PROFESSORE STRAORDINARIO TEMPO DEF.	-	-	-	-	-	-	-	-	-	-	-	-	1	0	-	-	-	-	-	-	-	-	-	-	1
PROFESSORE ASSOCIATO CONF. TEMPO PIENO	-	-	-	-	-	-	-	-	1	0	1	3	9	4	13	4	6	0	1	1	1	-	-	-	43
PROFESSORE ASSOCIATO CONF. TEMPO DEF.	-	-	-	-	-	-	-	-	-	-	1	0	-	-	-	-	2	0	-	-	-	-	-	-	3
PROFESSORE ASSOC. NON CONF. TEMPO PIENO	-	-	-	-	-	-	-	-	1	0	5	2	1	3	0	1	-	-	-	-	-	-	-	-	13
PROFESSORE ASSOC. NON CONF. TEMPO DEF.	-	-	-	-	-	-	-	-	-	-	1	0	-	-	-	-	-	-	-	-	-	-	-	-	1
RICERCATORE CONF. TEMPO PIENO	-	-	-	-	-	-	1	3	5	12	21	14	12	9	5	5	8	2	2	2	2	-	-	-	101
RICERCATORE CONF. TEMPO DEFINITO	-	-	-	-	-	-	-	-	-	-	5	2	0	1	1	0	1	0	1	0	1	0	-	-	11
RICERCATORE NON CONFERMATO	-	-	-	-	-	-	0	1	4	3	0	2	-	-	-	-	-	-	-	-	-	-	-	-	10
DIRETTORE GENERALE	-	-	-	-	-	-	-	-	-	-	-	-	-	-	0	1	-	-	-	-	-	-	-	-	1



Fasce dipendenti per età da - a :	0-19		20-24		25-29		30-34		35-39		40-44		45-49		50-54		55-59		60-64		65-67		68-99		Tot. Pers
	U	D	U	D	U	D	U	D	U	D	U	D	U	D	U	D	U	D	U	D	U	D	U	D	
POSIZIONE ECONOMICA EP4	-	-	-	-	-	-	-	-	-	-	-	-	-	-	-	1	2	1	0	0	1	-	-	-	5
POSIZIONE ECONOMICA EP2	-	-	-	-	-	-	-	-	-	-	-	1	1	1	-	-	-	0	1	-	-	-	-	-	5
POSIZIONE ECONOMICA EP1	-	-	-	-	-	-	-	-	-	-	0	1	-	-	-	-	-	-	-	-	-	-	-	-	1
POSIZIONE ECONOMICA D6	-	-	-	-	-	-	-	-	-	-	-	-	0	1	-	-	-	-	-	-	-	-	-	-	1
POSIZIONE ECONOMICA D5	-	-	-	-	-	-	-	-	-	-	0	1	-	-	0	1	-	-	-	1	0	-	-	-	3
POSIZIONE ECONOMICA D4	-	-	-	-	-	-	-	-	-	-	0	1	4	8	3	3	1	1	-	-	-	-	-	-	21
POSIZIONE ECONOMICA D3	-	-	-	-	-	-	-	-	-	-	1	1	-	-	1	1	-	-	-	-	-	-	-	-	4
POSIZIONE ECONOMICA D2	-	-	-	-	-	-	-	-	0	4	4	2	1	0	-	-	-	-	-	-	-	-	-	-	11
POSIZIONE ECONOMICA D1	-	-	-	-	-	-	0	1	1	4	0	3	1	0	0	1	-	-	-	-	-	-	-	-	11
POSIZIONE ECONOMICA C7	-	-	-	-	-	-	-	-	-	-	-	-	-	-	-	-	0	1	-	-	-	-	-	-	1
POSIZIONE ECONOMICA C6	-	-	-	-	-	-	-	-	-	-	2	0	4	3	3	3	0	2	-	-	-	-	-	-	17
POSIZIONE ECONOMICA C5	-	-	-	-	-	-	-	-	-	-	0	1	3	1	-	-	0	1	-	-	-	-	-	-	6
POSIZIONE ECONOMICA C4	-	-	-	-	-	-	-	-	-	3	1	2	6	9	4	2	1	0	1	-	-	-	-	-	29
POSIZIONE ECONOMICA C3	-	-	-	-	-	-	-	-	-	3	4	6	8	4	3	1	0	2	0	-	-	-	-	-	31
POSIZIONE ECONOMICA C2	-	-	-	-	-	-	0	2	2	2	2	2	1	1	0	3	1	2	-	-	-	-	-	-	18
POSIZIONE ECONOMICA C1	-	-	-	-	-	-	1	1	2	2	2	2	0	2	0	1	0	1	-	-	-	-	-	-	13
POSIZIONE ECONOMICA B6	-	-	-	-	-	-	-	-	-	-	-	-	1	0	1	0	-	-	-	-	-	-	-	-	2
POSIZIONE ECONOMICA B5	-	-	-	-	-	-	0	1	-	-	-	-	1	2	4	4	2	6	0	1	-	-	-	-	21




Fasce dipendenti per età da - a :	0-19		20-24		25-29		30-34		35-39		40-44		45-49		50-54		55-59		60-64		65-67		68-99		Tot. Pers
	U	D	U	D	U	D	U	D	U	D	U	D	U	D	U	D	U	D	U	D	U	D	U	D	
POSIZIONE ECONOMICA B4	-	-	-	-	-	-	-	-	-	-	0	1	1	1	0	3	-	-	-	-	-	-	-	-	8
POSIZIONE ECONOMICA B3	-	-	-	-	-	-	2	0	-	-	-	-	0	1	1	0	1	1	1	1	0	-	-	-	7
POSIZIONE ECONOMICA B2	-	-	-	-	-	-	-	-	-	-	-	-	-	-	-	-	0	1	-	-	-	-	-	-	1
TOTALE :	0	0	0	0	0	0	4	9	24	31	56	57	58	48	52	37	35	20	7	8	5	0	0	0	451




T9 Dipendenti per Titolo di Studio

Qualifica	FINO ALLA SCUOLA DELL'OBBLIGO		LICENZA MEDIA SUPERIORE		LAUREA BREVE		LAUREA		SPECIALIZZAZIONE POST LAUREA / DOTTORATO DI RICERCA		ALTRI TITOLI POST LAUREA		Totale
	Uomini	Donne	Uomini	Donne	Uomini	Donne	Uomini	Donne	Uomini	Donne	Uomini	Donne	
PROFESSORE ORDINARIO TEMPO PIENO	-	-	-	-	-	-	28	10	-	-	-	-	38
PROFESSORE ORDINARIO TEMPO DEF.	-	-	-	-	-	-	7	1	-	-	-	-	8
PROFESSORE STRAORDINARIO TEMPO PIENO	-	-	-	-	-	-	3	1	-	-	-	-	4
PROFESSORE STRAORDINARIO TEMPO DEF.	-	-	-	-	-	-	1	0	-	-	-	-	1
PROFESSORE ASSOCIATO CONF. TEMPO PIENO	-	-	-	-	-	-	31	12	-	-	-	-	43
PROFESSORE ASSOCIATO CONF. TEMPO DEF.	-	-	-	-	-	-	3	0	-	-	-	-	3
PROFESSORE ASSOC. NON CONF. TEMPO PIENO	-	-	-	-	-	-	7	6	-	-	-	-	13
PROFESSORE ASSOC. NON CONF. TEMPO DEF.	-	-	-	-	-	-	1	0	-	-	-	-	1
RICERCATORE CONF. TEMPO PIENO	-	-	-	-	-	-	54	47	-	-	-	-	101
RICERCATORE CONF. TEMPO DEFINITO	-	-	-	-	-	-	8	3	-	-	-	-	11
RICERCATORE NON CONFERMATO	-	-	-	-	-	-	4	6	-	-	-	-	10
DIRETTORE GENERALE	-	-	-	-	-	-	0	1	-	-	-	-	1
PROFESSORE INCARICATO ESTERNO	-	-	-	-	-	-	1	0	-	-	-	-	1
COLLABORATORE ED ESPERTO LINGUISTICO (CEL)	-	-	-	-	-	-	1	1	-	-	-	-	2



POSIZIONE ECONOMICA EP4	-	-	-	-	-	-	2	2	0	1	-	-	5
-------------------------	---	---	---	---	---	---	---	---	---	---	---	---	---

V



Qualifica	FINO ALLA SCUOLA DELL'OBBLIGO		LICENZA MEDIA SUPERIORE		LAUREA BREVE		LAUREA		SPECIALIZZAZIONE POST LAUREA / DOTTORATO DI RICERCA		ALTRI TITOLI POST LAUREA		Totale
	Uomini	Donne	Uomini	Donne	Uomini	Donne	Uomini	Donne	Uomini	Donne	Uomini	Donne	
POSIZIONE ECONOMICA EP2	-	-	-	-	-	-	2	3	-	-	-	-	5
POSIZIONE ECONOMICA EP1	-	-	-	-	-	-	0	1	-	-	-	-	1
POSIZIONE ECONOMICA D6	-	-	-	-	-	-	0	1	-	-	-	-	1
POSIZIONE ECONOMICA D5	-	-	-	-	-	-	1	2	-	-	-	-	3
POSIZIONE ECONOMICA D4	-	-	2	1	-	-	4	11	2	1	-	-	21
POSIZIONE ECONOMICA D3	-	-	-	-	-	-	2	2	-	-	-	-	4
POSIZIONE ECONOMICA D2	-	-	1	0	-	-	3	5	1	1	-	-	11
POSIZIONE ECONOMICA D1	-	-	0	1	-	-	2	8	-	-	-	-	11
POSIZIONE ECONOMICA C7	-	-	-	-	-	-	0	1	-	-	-	-	1
POSIZIONE ECONOMICA C6	-	-	7	4	0	2	2	2	-	-	-	-	17
POSIZIONE ECONOMICA C5	0	1	2	1	1	0	0	1	-	-	-	-	6
POSIZIONE ECONOMICA C4	-	-	9	4	-	-	6	9	1	0	-	-	29
POSIZIONE ECONOMICA C3	-	-	9	2	1	0	6	12	0	1	-	-	31
POSIZIONE ECONOMICA C2	0	1	2	4	0	1	4	6	-	-	-	-	18
POSIZIONE ECONOMICA C1	-	-	3	5	-	-	2	3	-	-	-	-	13
POSIZIONE ECONOMICA B6	1	0	1	0	-	-	-	-	-	-	-	-	2
POSIZIONE ECONOMICA B5	6	5	0	8	-	-	1	1	-	-	-	-	21
POSIZIONE ECONOMICA B4	-	-	1	4	-	-	0	1	-	-	-	-	6




Qualifica	FINO ALLA SCUOLA DELL'OBBLIGO		LICENZA MEDIA SUPERIORE		LAUREA BREVE		LAUREA		SPECIALIZZAZIONE POST LAUREA / DOTTORATO DI RICERCA		ALTRI TITOLI POST LAUREA		Totale
	Uomini	Donne	Uomini	Donne	Uomini	Donne	Uomini	Donne	Uomini	Donne	Uomini	Donne	
POSIZIONE ECONOMICA B3	3	1	2	1	-	-	-	-	-	-	-	-	7
POSIZIONE ECONOMICA B2	-	-	0	1	-	-	-	-	-	-	-	-	1
Totale	10	8	39	36	2	3	186	159	4	4	-	-	451



T10 Personale in Servizio al 31/12 per Regioni e Estero

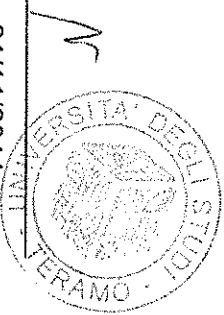
Regione **ABRUZZO**

Qualifica :	Uomini	Donne	Totale
PROFESSORE ORDINARIO TEMPO PIENO	27	10	37
PROFESSORE ORDINARIO TEMPO DEF.	7	1	8
PROFESSORE STRAORDINARIO TEMPO PIENO	3	1	4
PROFESSORE STRAORDINARIO TEMPO DEF.	1	0	1
PROFESSORE ASSOCIATO CONF. TEMPO PIENO	31	12	43
PROFESSORE ASSOCIATO CONF. TEMPO DEF.	3	0	3
PROFESSORE ASSOC. NON CONF. TEMPO PIENO	7	6	13
PROFESSORE ASSOC. NON CONF. TEMPO DEF.	1	0	1
RICERCATORE CONF. TEMPO PIENO	53	47	100
RICERCATORE CONF. TEMPO DEFINITO	8	3	11
RICERCATORE NON CONFERMATO	4	6	10
DIRETTORE GENERALE	0	1	1
PROFESSORE INCARICATO ESTERNO	1	0	1
COLLABORATORE ED ESPERTO LINGUISTICO (CEL)	1	1	2
POSIZIONE ECONOMICA EP4	2	3	5
POSIZIONE ECONOMICA EP2	2	3	5
POSIZIONE ECONOMICA EP1	0	1	1
POSIZIONE ECONOMICA D6	0	1	1




Regione ABRUZZO

Qualifica :	Uomini	Donne	Totale
POSIZIONE ECONOMICA D5	1	2	3
POSIZIONE ECONOMICA D4	8	13	21
POSIZIONE ECONOMICA D3	2	2	4
POSIZIONE ECONOMICA D2	5	6	11
POSIZIONE ECONOMICA D1	2	8	10
POSIZIONE ECONOMICA C7	0	1	1
POSIZIONE ECONOMICA C6	9	8	17
POSIZIONE ECONOMICA C5	3	3	6
POSIZIONE ECONOMICA C4	16	13	29
POSIZIONE ECONOMICA C3	16	15	31
POSIZIONE ECONOMICA C2	6	12	18
POSIZIONE ECONOMICA C1	5	8	13
POSIZIONE ECONOMICA B6	2	0	2
POSIZIONE ECONOMICA B5	7	14	21
POSIZIONE ECONOMICA B4	1	5	6
POSIZIONE ECONOMICA B3	5	2	7
POSIZIONE ECONOMICA B2	0	1	1
TOTALE :	239	209	448




T11 Giorni di Assenza


Qualifica	FERIE		ASSENZE PER MALATTIA RETRIBUITE		CONGEDI RETRIBUITI AI SENSI DELL'ART.42, C.5, DLGS 151/2001		LEGGE 104/92		ASS.RETRIB.: MATERNITA', CONGEDO PARENT.,MAL ATTIA FIGLIO		ALTRI PERMESSI ED ASSENZE RETRIBUITE		SCIOPERO		ALTRE ASSENZE NON RETRIBUITE		FORMAZIONE		Total e	
	U	D	U	D	U	D	U	D	U	D	U	D	U	D	U	D	U	D		
PROFESSORE ORDINARIO TEMPO PIENO	-	-	-	-	-	-	-	-	-	-	-	-	-	-	-	1.509	365	-	-	1.874
RICERCATORE CONF. TEMPO PIENO	-	-	-	-	-	-	-	-	-	-	-	-	-	-	-	730	365	-	-	1.095
DIRETTORE GENERALE	0	12	-	-	-	-	-	-	-	-	-	-	-	-	-	-	-	-	-	12
POSIZIONE ECONOMICA EP4	51	94	3	35	-	-	-	-	-	-	5	9	-	-	-	-	-	2	1	200
POSIZIONE ECONOMICA EP2	50	87	23	8	-	-	-	-	-	-	8	6	-	-	-	-	-	2	5	189
POSIZIONE ECONOMICA EP1	0	21	0	5	-	-	-	-	-	-	-	-	-	-	-	-	-	-	-	26
POSIZIONE ECONOMICA D6	0	38	-	-	-	-	0	23	-	-	0	3	-	-	-	-	-	-	-	64
POSIZIONE ECONOMICA D5	33	59	0	10	-	-	-	-	0	39	4	4	-	-	-	-	-	0	1	150
POSIZIONE ECONOMICA D4	195	386	20	182	-	-	9	3	0	243	288	36	1	0	0	3	-	8	8	1.362



Qualifica	FERIE		ASSENZE PER MALATTIA RETRIBUITE		CONGEDI RETRIBUITI AI SENSI DELL'ART.42, C.5, DLGS 151/2001		LEGGE 104/92		ASS.RETRIB.: MATERNITA', CONGEDO PARENT.MAL ATTIA FIGLIO		ALTRI PERMESSI ED ASSENZE RETRIBUITE		SCIOPERO		ALTRE ASSENZE NON RETRIBUITE		FORMAZIONE		Total e	
	U	D	U	D	U	D	U	D	U	D	U	D	U	D	U	D	U	D		
POSIZIONE ECONOMICA D3	32	60	4	1	-	-	-	-	-	-	2	0	-	-	-	-	-	-	99	
POSIZIONE ECONOMICA D2	112	179	2	53	73	20	10	33	0	446	173	14	-	-	-	-	-	3	6	1.124
POSIZIONE ECONOMICA D1	61	210	4	22	-	-	0	9	0	177	3	23	-	-	-	-	-	2	2	513
POSIZIONE ECONOMICA C7	0	37	0	3	-	-	0	2	-	-	0	4	-	-	-	-	-	-	-	46
POSIZIONE ECONOMICA C6	288	214	45	175	0	52	0	30	-	-	0	268	-	-	-	-	-	1	0	1.073
POSIZIONE ECONOMICA C5	99	95	3	43	-	-	-	-	-	-	6	12	-	-	-	0	4	-	-	262
POSIZIONE ECONOMICA C4	476	406	116	68	-	-	127	0	3	9	86	35	-	-	-	4	0	2	0	1.332
POSIZIONE ECONOMICA C3	447	512	29	127	-	-	73	44	7	272	233	43	-	-	-	0	9	1	3	1.800
POSIZIONE ECONOMICA C2	189	388	17	108	-	-	36	0	0	59	33	87	-	-	-	0	2	1	7	927
POSIZIONE ECONOMICA C1	167	213	28	92	7	88	83	21	23	6	27	26	-	-	7	4	0	1	1	793




Qualifica	FERIE	ASSENZE PER MALATTIA RETRIBUITE	CONGEDI RETRIBUITI AI SENSI DELL'ART.42, C.5, DLGS 151/2001	LEGGE 104/92	ASS.RETRIB.: MATERNITA', CONGEDO PARENT.,MAL ATTIA FIGLIO	ALTRI PERMESSI ED ASSENZE RETRIBUITE	SCIOPERO	ALTRE ASSENZE NON RETRIBUITE	FORMAZIONE	Total e									
	U	D	U	D	U	D	U	D	U	D									
POSIZIONE ECONOMICA B6	62	0	-	-	-	-	-	-	-	62									
POSIZIONE ECONOMICA B5	193	386	103	329	10	205	49	85	0	155	25	24	-	-	1.564				
POSIZIONE ECONOMICA B4	34	132	0	39	-	-	0	118	-	-	2	112	-	-	437				
POSIZIONE ECONOMICA B3	156	67	35	9	-	-	0	5	-	-	8	5	-	-	285				
POSIZIONE ECONOMICA B2	0	33	0	9	-	-	-	0	6	0	0	6	-	-	54				
Totale	2.645	3.629	432	1.318	90	365	387	373	33	1.412	883	717	1	0	2.250	752	22	34	15.343




T12 Oneri per Competenze Stipendiali

Qualifica	MENSILITA'	STIPENDIO	I.I.S.	R.I.A./ PROGR. ECONOMICA DI ANZIANITA'	TREDICESIM A MENSILITA'	ARRETRATI ANNO CORRENTE	ARRETRATI PER ANNI PRECEDENTI	RECUPERI PER RITARDI ASSENZE ECC.	Importo Totale
Importo									
PROFESSORE ORDINARIO TEMPO PIENO	451.9	1.396.312	420.479	617.639	203.675	-	6.251	-	2.644.356
PROFESSORE ORDINARIO TEMPO DEF.	70.03	156.658	61.054	40.097	26.223	-	1.006	-	285.038
PROFESSORE ASSOCIATO CONF. TEMPO PIENO	563.98	1.237.514	490.006	406.516	179.359	-	13.523	106	2.326.812
PROFESSORE ASSOCIATO CONF. TEMPO DEF.	48	76.665	39.732	16.866	11.248	-	-	-	144.511
RICERCATORE CONF. TEMPO PIENO	1.352.98	2.120.563	1.108.874	339.614	297.034	6.340	32.264	70	3.904.619
RICERCATORE CONF. TEMPO DEFINITO	155	178.154	123.713	49.143	25.682	1.989	-	-	378.681
RICERCATORE NON CONFERMATO	127	180.208	76.218	106	20.191	-	-	-	276.723
DIRETTORE GENERALE	12	84.223	-	-	3.163	-	-	-	87.386



Qualifica	MENSILITA'	STIPENDIO	I.I.S.	R.I.A./ PROGR. ECONOMICA DI ANZIANITA'	TREDICESIM A MENSILITA'	ARRETRATI ANNO CORRENTE	ARRETRATI PER ANNI PRECEDENTI	RECUPERI PER RITARDI ASSENZE ECC.	Importo Totale
Importo									
PROFESSORE INCARICATO ESTERNO	12	26.207	-	1.881	2.341	-	-	-	30.429
COLLABORATORE ED ESPERTO LINGUISTICO (CEL)	24	31.392	-	-	2.616	-	-	-	34.008
POSIZIONE ECONOMICA EP4	60	150.125	-	357	14.094	-	-	-	164.576
POSIZIONE ECONOMICA EP2	60	130.212	-	87	12.084	-	-	-	142.383
POSIZIONE ECONOMICA EP1	12	24.581	-	-	2.283	-	-	-	26.864
POSIZIONE ECONOMICA D6	12	26.839	-	-	2.237	-	-	-	29.076
POSIZIONE ECONOMICA D5	36	77.091	-	2.022	6.593	-	-	-	85.706
POSIZIONE ECONOMICA D4	244,98	509.219	-	268	42.501	-	-	51	551.937
POSIZIONE ECONOMICA D3	42	81.262	-	-	6.772	-	-	-	88.034
POSIZIONE ECONOMICA D2	134,06	250.767	-	-	20.731	-	-	-	271.498
POSIZIONE ECONOMICA D1	131,49	233.677	-	1.508	19.669	-	638	-	255.492
POSIZIONE ECONOMICA C7	12	23.026	-	-	3.676	-	2.225	-	28.927



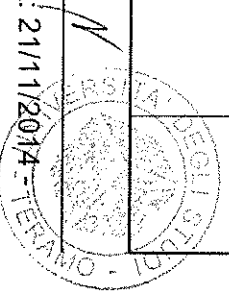
Qualifica	MENSILITA'	STIPENDIO	I.I.S.	R.I.A./ PROGR. ECONOMICA DI ANZIANITA'	TREDICESIM A MENSILITA'	ARRETRATI ANNO CORENTE	ARRETRATI PER ANNI PRECEDENTI	RECUPERI PER RITARDI ASSENZE ECC.	Importo Totale
	N° Mesi								
Importo									
POSIZIONE ECONOMICA C6	196,51	364.721	-	801	30.408	-	-	-	395.930
POSIZIONE ECONOMICA C5	72	128.836	-	1.349	10.858	-	-	-	141.043
POSIZIONE ECONOMICA C4	337,01	584.240	-	696	48.799	-	-	273	633.462
POSIZIONE ECONOMICA C3	364,87	588.792	-	-	49.159	-	-	262	637.689
POSIZIONE ECONOMICA C2	215,3	336.814	-	14	28.330	-	-	-	365.158
POSIZIONE ECONOMICA C1	163,74	249.379	-	-	20.812	-	6	39	270.158
POSIZIONE ECONOMICA B6	24	40.083	-	-	3.340	-	-	-	43.423
POSIZIONE ECONOMICA B5	252	411.818	-	130	34.329	-	35	989	445.323
POSIZIONE ECONOMICA B4	72	110.781	-	-	9.338	-	-	-	120.119
POSIZIONE ECONOMICA B3	84	124.303	-	-	10.359	-	-	-	134.662
POSIZIONE ECONOMICA B2	12	16.923	-	-	1.410	-	-	-	18.333
Totale	5.354,85	9.951.385	2.320.076	1.479.094	1.149.314	8.329	55.948	1.790	14.962.356



T13 Oneri per Indennita' e Compensi Accessori


Qualifiche per le Voci di Spesa di Tipo I

Qualifica	IND. DI VACANZA CONTRATTUALE	UNA TANTUM PROFESORIE RICERCATORI	INDENNITA' DI RESPONSABILITA'	INDENNITA' DI RISCHIO DA RADIAZIONI	RETRIBUZIONE DI POSIZIONE	RETRIBUZIONE DI POSIZIONE - QUOTA VARIABILE	RETRIBUZIONE DI RISULTATO	INDENNITA' DI ATENEO	INDENNITA' ACCESSORIA MENSILE	INDENNITA' DI MARRA	ASSEGNO PERSONALE PENSIONABILE	INDENNITA' RETTORALE	ASSEGNO AGGIUNTIVO	INDENNITA' ART. 42, COMMA 5-TER, D.LGS. 151/2001
PROFESSORE ORDINARIO TEMPO PIENO	0	0	0	3.718	0	0	0	0	0	0	9.194	83.040	441.556	0
PROFESSORE ORDINARIO TEMPO DEF.	0	0	0	0	0	0	0	0	0	0	56.981	1.380	0	0
PROFESSORE ASSOCIATO	0	0	0	4.751	0	0	0	0	0	0	18.273	16.200	365.202	0



Qualifiche per le Voci di Spesa di Tipo I

Qualifica	IND. DI VACANZA CONTRATTUALE	UNA TANTUM PROFESORI E RICERCATORI	INDENNITA' DI RESPONSABILITA'	INDENNITA' DI RISCHIO DA RADIAZIONI	RETRIBUZIONE DI POSIZIONE	RETRIBUZIONE DI POSIZIONE DI NE-QUOTA VARIABILE	RETRIBUZIONE DI RISULTATO	INDENNITA' DI ATENEO	INDENNITA' DI ACCESSORIA MENSILE	INDENNITA' DI DE MARIA	ASSEGNO PERSONALE PENSIONABILE	INDENNITA' DI RETTORALE	ASSEGNO AGGIUNTIVO	INDENNITA' ART. 42, COMMA 5-TER, DLGS. 151/2001
RICERCATORE NON CONFERMATO	0	0	0	0	0	0	0	0	0	0	0	360	40.939	0
DIRETTORE GENERALE	0	0	0	0	0	0	11.845	0	0	0	0	0	0	0
PROFESSORE INCARICATO ESTERNO	213	0	0	0	0	0	0	0	0	0	0	0	0	0
COLLABORATORE ED ESPERTO LINGUISTICO	433	0	0	0	0	0	0	0	0	0	0	0	0	0

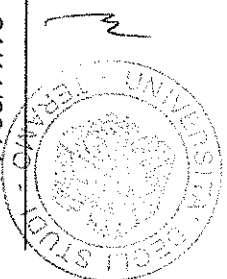


(CEL)




Qualifiche per le Voci di Spesa di Tipo I

Qualifica	IND. DI VACANZA CONTRATTUALE	UNA TANTUM PROFESORI E RICERCATORI	INDENNITÀ DI RESPONSABILITÀ	INDENNITÀ DI RISCHIO RADIAZIONI	RETRIBUZIONE DI POSIZIONE	RETRIBUZIONE DI POSIZIONE - QUOTA VARIABILE	RETRIBUZIONE DI RISULTATO	INDENNITÀ DI ATENEO	INDENNITÀ DI ACCESSORIA MENSILE	INDENNITÀ DI MARIA	ASSEGNO PERSONALE PENSIONABILE	INDENNITÀ DI RETTORALE	ASSEGNO AGGIUNTIVO	INDENNITÀ ART. 42, COMMA 5-TER, DLGS. 151/2001
POSIZIONE ECONOMICA EP4	1.220	0	0	0	58.219	0	17.060	18.542	0	0	0	0	0	0
POSIZIONE ECONOMICA EP2	1.065	0	0	0	59.395	0	17.607	13.951	0	0	392	0	0	0
POSIZIONE ECONOMICA EP1	200	0	0	0	11.879	0	3.496	2.778	0	0	0	0	0	0
POSIZIONE ECONOMICA D6	218	0	493	0	0	0	0	2.350	2.786	0	0	0	0	0



Qualifiche per le Voci di Spesa di Tipo I


Qualifica	IND. DI VACANZA CONTRATTUALE	UNA TANTUM PROFESORI E RICERCATORI	INDENNI TA' DI RESPON SABILITA'	INDENNI TA' DI RISCHIO DA RADIAZIONI	RETRIBUZIONE DI POSIZIONE	RETRIBUZIONE DI POSIZIONE - QUOTA VARIABILE	RETRIBUZIONE DI RISULTATO	INDENNI TA' DI ATENEO	INDENNI TA' ACCESSORIA MENSILE	INDENNI TA' DE MARIA	ASSEGNO PERSONALE PENSIONABILE	INDENNI TA' RETTORALE	ASSEGNO AGGIUNTIVO	INDENNI TA' ART. 42, COMMA 5-TER, DLGS. 151/2001
POSIZIONE ECONOMICA D5	631	0	1.423	0	0	0	0	6.939	8.282	0	0	0	0	0
POSIZIONE ECONOMICA D4	4.137	0	8.486	0	0	0	0	47.551	56.379	0	253	0	0	0
POSIZIONE ECONOMICA D3	674	0	853	0	0	0	0	8.035	9.721	0	0	0	0	0
POSIZIONE ECONOMICA D2	2.057	0	3.785	0	0	0	0	25.514	30.673	0	0	0	0	0



Qualifiche per le Voci di Spesa di Tipo I


Qualifica	IND. DI VACANZA CONTRATTUALE	UNANTANTUM PROFESSORI E RICERCATORI	INDENNITÀ DI RESPONSABILITÀ	INDENNITÀ DI RISCHIO DA RADIAZIONI	RETRIBUZIONE DI POSIZIONE	RETRIBUZIONE DI POSIZIONE - QUOTA VARIABILE	RETRIBUZIONE DI RISULTATO	INDENNITÀ DI ATENEO	INDENNITÀ DI ACCESSORIA MENSILE	INDENNITÀ DI DEMERITO	ASSEGNO PERSONALE PENSIONABILE	INDENNITÀ DI RETTORALE	ASSEGNO AGGIUNTIVO	INDENNITÀ DI ART. 42, COMMA 5-TER, DLGS. 151/2001
POSIZIONE ECONOMICA D1	1.925	0	2.289	0	0	0	0	24.913	30.039	0	669	0	0	0
POSIZIONE ECONOMICA C7	187	0	0	0	0	0	0	1.634	1.814	0	0	0	0	0
POSIZIONE ECONOMICA C6	2.963	0	277	0	0	0	0	25.980	29.050	0	0	0	0	0
POSIZIONE ECONOMICA C5	1.051	0	0	0	0	0	0	9.614	10.706	0	113	0	0	0

N




Qualifiche per le Voci di Spesa di Tipo I

Qualifica	IND. DI VACANZA CONTRATTUALE	UNA TANTUM PROFESORI E RICERCATORI	INDENNITÀ DI RESPONSABILITÀ	INDENNITÀ DI RISCHIO DA RADIAZIONI	RETRIBUZIONE DI POSIZIONE	RETRIBUZIONE DI POSIZIONE - QUOTA VARIABILE	RETRIBUZIONE DI RISULTATO	INDENNITÀ DI ATENEO	INDENNITÀ DI ACCESSORIA MENSILE	INDENNITÀ DI MARRA	ASSEGNO PERSONALE PENSIONABILE	INDENNITÀ DI RETTORALE	ASSEGNO AGGIUNTIVO	INDENNITÀ DI ART. 42, COMMA 5-TER, DLGS. 151/2001
POSIZIONE ECONOMICA C4	4.757	0	213	0	0	0	0	45.624	50.714	0	0	0	0	0
POSIZIONE ECONOMICA C3	4.881	0	300	2.479	0	0	0	48.441	54.814	0	1.038	0	0	0
POSIZIONE ECONOMICA C2	2.768	0	148	0	0	0	0	28.630	35.299	0	3.452	0	0	0
POSIZIONE ECONOMICA C1	2.063	0	0	0	0	0	0	21.691	24.611	0	0	0	0	0




Qualifiche per le Voci di Spesa di Tipo I

Qualifica	IND. DI VACANZA CONTRATTUALE	UNA TANTUM PROFES SORI E RICERCATORI	INDENNI TA' DI RESPON SABILITA'	INDENNI TA' DI RISCHIO DA RADIAZIONI	RETRIBUZIONE DI POSIZIONE	RETRIBUZIONE DI POSIZIONE - QUOTA VARIABILE	RETRIBUZIONE DI RISULTATO	INDENNI TA' DI ATENEO	INDENNI TA' ACCESSORIA MENSILE	INDENNI TA' DE MARIA	ASSEGNO PERSONALE PENSIONABILE	INDENNI TA' RETTORALE	ASSEGNO AGGIUNTIVO	INDENNI TA' ART. 42, COMMA 5-TER, DLGS. 151/2001
POSIZIO NE ECONOMICI B6	332	0	0	0	0	0	0	2.370	1.956	0	0	0	0	0
POSIZIO NE ECONOMICI B5	3.355	0	0	0	0	0	0	24.620	20.106	0	0	0	0	0
POSIZIO NE ECONOMICI B4	922	0	0	0	0	0	0	7.091	5.811	0	111	0	0	0
POSIZIO NE ECONOMICI B3	1.027	0	0	0	0	0	0	8.275	6.811	0	0	0	0	0




Qualifiche per le Voci di Spesa di Tipo I														
Qualifica	IND. DI VACANZA CONTRATTUALE	UNA TANTUM PROFESORI E RICERCATORI	INDENNITA' DI RESPONSABILITA'	INDENNITA' DI RISCHIO RADIAZIONI	RETRIBUZIONE DI POSIZIONE	RETRIBUZIONE DI POSIZIONE - QUOTA VARIABILE	RETRIBUZIONE DI RISULTATO	INDENNITA' DI ATENEO	INDENNITA' DI ACCESSORIA MENSILE	INDENNITA' DI MARRIA	ASSEGNO PERSONALE PENSIONABILE	INDENNITA' DI RETTORALE	ASSEGNO AGGIUNTIVO	INDENNITA' ART. 42, COMMA 5-TER, D.LGS. 151/2001
POSIZIONE ECONOMICAB2	140	0	0	0	0	0	0	1.152	951	0	0	0	0	0
TOTALE	37.219	0	18.267	14.667	129.493	0	49.808	375.695	380.523	0	92.190	107.040	1.374.722	0

Le qualifiche relative alle voci di spesa di tipo S e T sono a pagina seguente



Qualifiche per le Voci di Spesa di Tipo S e T

Qualifica	COMPENSI ONERI RISCHI E DISAGI	SUPPLENZE	COMPENSI PRODUTTIVITA'	INCENTIVI ALLA PROGETTAZIONE EX LEGGE MERLONI	COMPETENZE PERSONALE COMANDATO/ DISTACCATO PRESSO L'AMM.NE	ONORARI AVVOCATI	ARRETRATI ANNI PRECEDENTI	ALTRE SPESE ACCESSORIE ED INDENNITA' VARIE	STRAORDINARIO
PROFESSORE ORDINARIO TEMPO PIENO	0	23.290	0	0	0	0	0	3.014	0
PROFESSORE ORDINARIO TEMPO DEF.	0	3.380	0	0	0	0	0	4.521	0
PROFESSORE ASSOCIATO CONF. TEMPO PIENO	0	36.999	0	0	0	0	2.769	1.507	0
PROFESSORE ASSOCIATO CONF. TEMPO DEF.	0	2.487	0	0	0	0	0	0	0
RICERCATORE CONF. TEMPO PIENO	0	101.602	0	0	0	0	3.748	151	0




Qualifiche per le Voci di Spesa di Tipo S e T

Qualifica	COMPENSI ONERI RISCHI E DISAGI	SUPPLENZE	COMPENSI PRODUTTIVITA'	INCENTIVI ALLA PROGETTAZIONE EX LEGGE MERLONI	COMPETENZE PERSONALE COMANDATO/ DISTACCATO PRESSO L'AMM.NE	ONORARI AVVOCATI	ARRETRATI ANNI PRECEDENTI	ALTRE SPESE ACCESSORIE ED INDENNITA' VARIE	STRAORDINAR IO
RICERCATORE CONF. TEMPO DEFINITO	0	23.828	0	0	0	0	0	0	0
RICERCATORE NON CONFERMATO	0	8.195	0	0	0	0	0	0	0
COLLABORAT ORE ED ESPERTO LINGUISTICO (CEL)	0	4.900	0	0	0	0	0	39.799	0
POSIZIONE ECONOMICA EP4	0	0	0	0	0	0	10	0	0




Qualifiche per le Voci di Spesa di Tipo S e T

Qualifica	COMPENSI ONERI RISCHI E DISAGI	SUPPLENZE	COMPENSI PRODUTTIVITA'	INCENTIVI ALLA PROGETTAZIONE EX LEGGE MERLONI	COMPETENZE PERSONALE COMANDATO/ DISTACCATO PRESSO L'AMM.NE	ONORARI AVVOCATI	ARRETRATI ANNI PRECEDENTI	ALTRE SPESE ACCESSORIE ED INDENNITA' VARIE	STRAORDINARIO
POSIZIONE ECONOMICA EP2	0	0	0	2.971	0	0	0	0	0
POSIZIONE ECONOMICA D6	0	0	72	0	0	0	0	0	0
POSIZIONE ECONOMICA D5	0	0	214	412	0	0	0	0	0
POSIZIONE ECONOMICA D4	668	0	1.385	0	0	0	0	0	6.494



Qualifiche per le Voci di Spesa di Tipo S e T

Qualifica	COMPENSI ONERI RISCHI E DISAGI	SUPPLENZE	COMPENSI PRODUTTIVITA'	INCENTIVI ALLA PROGETTAZIONE EX LEGGE MERLONI	COMPETENZE PERSONALE COMANDATO/ DISTACCATO PRESSO L'AMM.NE	ONORARI AVVOCATI	ARRETRATI ANNI PRECEDENTI	ALTRE SPESE ACCESSORIE ED INDENNITA' VARIE	STRAORDINARIO
POSIZIONE ECONOMICA D3	396	0	251	5.028	0	0	0	0	1.809
POSIZIONE ECONOMICA D2	250	0	756	455	0	0	122	0	5.805
POSIZIONE ECONOMICA D1	264	0	732	1.717	0	0	248	0	2.243
POSIZIONE ECONOMICA C7	0	0	48	0	0	0	0	0	0



Qualifiche per le Voci di Spesa di Tipo S e T

Qualifica	COMPENSI ONERI RISCHI E DISAGI	SUPPLENZE	COMPENSI PRODUTTIVITA'	INCENTIVI ALLA PROGETTAZIONE EX LEGGE MERLONI	COMPETENZE PERSONALE COMANDATO/ DISTACCATO PRESSO L'AMM.NE	ONORARI AVVOCATI	ARRETRATI ANNI PRECEDENTI	ALTRE SPESE ACCESSORIE ED INDENNITA' VARIE	STRAORDINARIO
POSIZIONE ECONOMICA C6	990	0	716	0	0	0	146	0	1.398
POSIZIONE ECONOMICA C5	198	0	282	0	0	0	0	0	0
POSIZIONE ECONOMICA C4	165	0	1.331	1.161	0	0	12	0	2.218
POSIZIONE ECONOMICA C3	1.823	0	1.414	1.161	0	0	0	0	1.582




Qualifiche per le Voci di Spesa di Tipo S e T									
Qualifica	COMPENSI ONERI RISCHI E DISAGI	SUPPLENZE	COMPENSI PRODUTTIVITA'	INCENTIVI ALLA PROGETTAZIONE EX LEGGE MERLONI	COMPETENZE PERSONALE COMANDATO/ DISTACCATO PRESSO L'AMM.NE	ONORARI AVVOCATI	ARRETRATI ANNI PRECEDENTI	ALTRE SPESE ACCESSORIE ED INDENNITA' VARIE	STRAORDINARIO
POSIZIONE ECONOMICA C2	0	0	845	618	0	0	0	0	2.157
POSIZIONE ECONOMICA C1	396	0	647	0	0	0	86	0	4.925
POSIZIONE ECONOMICA B6	0	0	48	98	0	0	0	0	2.397
POSIZIONE ECONOMICA B5	1.273	0	494	0	0	0	170	1.107	7.461



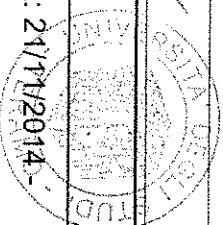
Qualifiche per le Voci di Spesa di Tipo S e T									
Qualifica	COMPENSI ONERI RISCHI E DISAGI	SUPPLENZE	COMPENSI PRODUTTIVITA'	INCENTIVI ALLA PROGETTAZIONE EX LEGGE MERLONI	COMPETENZE PERSONALE COMANDATO/ DISTACCATO PRESSO L'AMM.NE	ONORARI AVVOCATI	ARRETRATI ANNI PRECEDENTI	ALTRE SPESE ACCESSORIE ED INDENNITA' VARIE	STRAORDINARIO
POSIZIONE ECONOMICA B4	0	0	143	0	0	0	0	0	101
POSIZIONE ECONOMICA B3	2.149	0	167	0	0	0	0	0	5.146
POSIZIONE ECONOMICA B2	0	0	23	0	0	0	0	0	1.343
TOTALE	8.572	204.681	9.568	13.621	0	0	7.311	50.099	45.079

La tabella relativa ai totali generali di tabella T13 si trova a pagina seguente




Totale generale di Tabella T13

Qualifica	TOTALE
PROFESSORE ORDINARIO TEMPO PIENO	563.812
PROFESSORE ORDINARIO TEMPO DEF.	66.262
PROFESSORE ASSOCIATO CONF. TEMPO PIENO	445.701
PROFESSORE ASSOCIATO CONF. TEMPO DEF.	5.161
RICERCATORE CONF. TEMPO PIENO	641.345
RICERCATORE NON CONFERMATO	49.494
DIRETTORE GENERALE	11.645
PROFESSORE INCARICATO ESTERNO	213
COLLABORATORE ED ESPERTO LINGUISTICO (CEL)	45.132
POSIZIONE ECONOMICA EP4	95.051
POSIZIONE ECONOMICA EP2	95.381
POSIZIONE ECONOMICA EP1	18.353
POSIZIONE ECONOMICA D6	5.919
POSIZIONE ECONOMICA D5	17.901
POSIZIONE ECONOMICA D4	125.353
POSIZIONE ECONOMICA D3	26.767
POSIZIONE ECONOMICA D2	69.417
POSIZIONE ECONOMICA D1	65.039



POSIZIONE ECONOMICA C7	3.683
POSIZIONE ECONOMICA C6	61.520
POSIZIONE ECONOMICA C5	21.964
POSIZIONE ECONOMICA C4	106.195
POSIZIONE ECONOMICA C3	117.933
POSIZIONE ECONOMICA C2	73.917
POSIZIONE ECONOMICA C1	54.419
POSIZIONE ECONOMICA B6	7.201
POSIZIONE ECONOMICA B5	58.586
POSIZIONE ECONOMICA B4	14.179
POSIZIONE ECONOMICA B3	23.575
POSIZIONE ECONOMICA B2	3.609
RICERCATORE CONF. TEMPO DEFINITO	23.828
TOTALE	2.918.555

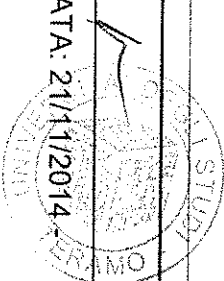



T14 Altri Oneri che Concorrono a formare il Costo del Lavoro

Il versamento della quota Irap avviene con la percentuale di 'Irap commerciale' - No

Voci di spesa :	Importo
ASSEGNI PER IL NUCLEO FAMILIARE	78.669
EROGAZIONE BUONI PASTO	85.997
FORMAZIONE DEL PERSONALE	4.806
COPERTURE ASSICURATIVE	30.000
CONTRATTI DI COLLABORAZIONE COORDINATA E CONTINUATIVA	10.306
INCARICHI LIBERO PROFESSIONALISTICO/RICERCA/CONSULENZA	4.867
ALTRE SPESE	7.791
CONTRATTI PER RESA SERVIZI/ADEMPIMENTI OBBLIGATORI PER LEGGE	42.457
RETRIBUZIONI PERSONALE A TEMPO DETERMINATO	141.802
INDENNITA' DI MISSIONE E TRASFERIMENTO	12.038
CONTRIBUTI A CARICO DELL'AMM.NE SU COMP. FISSE E ACCESSORIE	5.256.926
IRAP	1.500.245
RIMBORSI RICEVUTI PER PERS. COMAND./FUORI RUOLO/IN CONV. (*)	204.831
Totale	6.971.073


Elenco istituzioni ed importi dei rimborsi ricevuti





T15 Fondo per la contrattazione integrativa

Macrocategoria PERSONALE NON DIRIGENTE		
Voci di spesa :	Importo di competenza	
	Costituzione	Destinazione
Fondo progressioni econ. e produutt. collettiva e individuale		
Risorse fisse aventi carattere di certezza e stabilità		
FONDO 2004 CERT ORG CONTR. /PARTE FISSA (ART1 C189 L266/05)	749.444	0
INCREMENTI CCNL 04-05 (ART. 5 C. 1 - QUOTA B-C-D)	23.392	0
INCREMENTI CCNL 06-09 (ART. 87 C. 1 L. C)	24.320	0
RIA PERS. CESS. MISURA INTERA(ART87 C1 L D P 3 CCNL 06-09)	38.525	0
ALTRE RISORSE FISSE CON CARATTERE DI CERTEZZA E STABILITÀ	29.775	0
DECURT. PER LIMITE ART1 C189 L266/05-RIS.FISSE (2004-10%)	-74.944	0
DEC FONDO/PARTE FISSA LIMITE 2010 (ART.9 C.2BIS L.122/10)	-6.666	0
DEC FONDO/PARTE FISSA RID PROP PERS (ART.9 C2BIS L.122/10)	-22.549	0
totale Risorse fisse aventi carattere di certezza e stabilità Fondo progressioni e produttività	761.297	0
Risorse variabili		
Q.TA C.TO TERZI O PROGR. COMUN. (ART.4 C.2 L.Q CCNL 06-09)	14.709	0
RIA CESS. O PASS. CAT. ANNO PREC(ART87 C1 L.D P2 CCNL 06-09)	307	0
RATEO PEO CESS./PASS. CAT. ANNO PREC(ART.1 C.193 L.266/2005)	8.526	0
SOMME NON UTILIZZATE FONDO ANNO PRECEDENTE	67.330	0
totale Risorse variabili Fondo progressioni e produttività	90.872	0



Macrocategoria PERSONALE NON DIRIGENTE


Voci di spesa :	Importo di competenza	
	Costituzione	Destinazione
Fondo per la retribuzione di posizione e di risultato EP	852.169	0
Risorse fisse aventi carattere di certezza e stabilità		
FONDO 2004 CERT ORG CONTR. /PARTE FISSA (ART 1 C189 L266/05)	206.584	0
INCREMENTI CCNL 04-05 (ART. 5 C. 1 - QUOTA EP)	2.282	0
INCREMENTI CCNL 06-09 (ART. 90 C. 2)	6.960	0
ALTRE RISORSE FISSE CON CARATTERE DI CERTEZZA E STABILITÀ	4.155	0
Risorse variabili	219.981	0
SOMME NON UTILIZZATE FONDO ANNO PRECEDENTE	16.098	0
DECURT. PER LIMITE ART 1 C189 L266/05 - RIS VAR (2004-10%)	-20.658	0
DEC FONDO/PARTE VARIAB. RID PROP PERS(ART 9 C.2BIS L.122/10)	-16.953	0
Fondo progressioni econ. e produtt. collettiva e individuale	-21.513	0
Destinazioni non contrattate specificamente dal CI di rifo	198.468	0
ALTRI ISTITUTI NON COMPRESI FRA I PRECEDENTI	0	3.000
totale Destinazioni non contrattate specificamente dal CI di rifo Fondo progressioni e produttività	0	3.000



Macrocategoria PERSONALE NON DIRIGENTE

Voci di spesa :

Destinazioni contrattate specificamente dal CI di rif.to	Importo di competenza	
	Costituzione	Destinazione
INDENNITÀ DI RESPONSABILITÀ / PROFESSIONALITÀ - CONTR	0	60.000
INDENNITÀ TURNO, RISCHIO, DISAGIO ECC. - CONTR	0	11.288
PRODUTTIVITÀ / PERFORMANCE INDIVIDUALE - CONTR	0	10.200
INDENNITÀ ACCESSORIA MENSILE - CONTR	0	397.306
ALTRI ISTITUTI NON COMPRESI FRA I PRECEDENTI - CONTR	0	90.872
totale Destinazioni contrattate specificamente dal CI di rif.to Fondo progressioni e produttività	0	569.666
totale Fondo progressioni e produttività	0	572.666
Poste temporaneamente allocate all'esterno del Fondo		
Destinazioni temporaneamente allocate all'esterno del Fondo		
PROGRESSIONI ORIZZONTALI A CARICO DEL BILANCIO IMPIEGHI	0	279.503
totale Destinazioni temporaneamente allocate all'esterno del Fondo Poste temporaneamente esterne Fondo	0	279.503
totale Poste temporaneamente esterne Fondo	0	279.503
Fondo per la retribuzione di posizione e di risultato EP		
Destinazioni non contrattate specificamente dal CI di rif.to		
RETRIBUZIONE DI POSIZIONE	0	152.668
RETRIBUZIONE DI RISULTATO	0	45.800
totale Destinazioni non contrattate specificamente dal CI di rif.to Fondo posizione e risultato EP	0	198.468



SOTTOSCRIZIONE DELL'ORGANO DI CONTROLLO

Con la sottoscrizione l'organo di controllo attesta la veridicità delle informazioni fornite dall'istituzione nella presente scheda.

Con la certificazione positiva del contratto integrativo annuale, i revisori attestano che:

- 2 gli oneri della contrattazione integrativa sono stati previsti negli strumenti di programmazione dell'Istituzione (art. 40, comma 3, d.lgs. n. 165/2001)
- 2 nella definizione delle risorse che finanziano il fondo indicate in tabella 15, l'Istituzione si è attenuta ai vincoli fissati dal CCNL
- 2 nell'utilizzo delle risorse indicate in tabella 15, l'Istituzione ha rispettato i vincoli di destinazione fissati dal CCNL

Firma del Presidente del collegio dei revisori ...


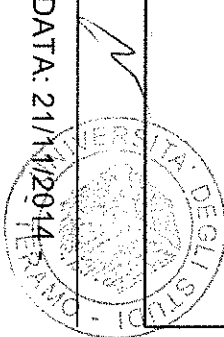



Tabella di Riconciliazione

Voci di Spesa/Costo	Importo Sico	Importo Bilancio	Nota
Totale T12	14962356	18260487	
Totale T13	2918555		
Assegno T14	78669		
L010 - GESTIONE MENSE	0	0	
L011 - EROGAZIONE BUONI PASTO	85997	85997	1.1.1.02.13
L020 - FORMAZIONE DEL PERSONALE	4806	4806	1.1.1.02.19 AMM.NE + STRUTTURE DECENTRATE
L090 - BENESSERE DEL PERSONALE	0	0	
L100 - EQUO INDENNIZZO AL PERSONALE	0	0	
L105 - SOMME CORRISPOSTE AD AGENZIA DI SOMMINISTRAZIONE(INTERINALI)	0	0	
L107 - COPERTURE ASSICURATIVE	30000	30000	1.1.1.03.60 importo totale capitolo E 143.157
L108 - CONTRATTI DI COLLABORAZIONE COORDINATA E CONTINUATIVA	10306	0	IN PRIMA RIGA
L109 - INCARICHI LIBERO PROFESSIONALISTUDIO/RICERCA/CONSULENZA	4867	4867	1.1.1.03.27
L115 - CONTRATTI PER RESA SERVIZI/ADEMPIMENTI OBBLIGATORI PER LEGGE	42457	42457	1.1.1.02.5 - 1.1.1.03.63 E 3.500 (importo totale E 6.662) - 1.2.1.01.4 E 9.364 (importo totale E 749.022)
L110 - ALTRE SPESE	7791	0	E 6078 STIP IN PRIMA RIGA - E 517 IN IRAP - E 1196 IN PREVIDENZIALI
P015 - RETRIBUZIONI PERSONALE A TEMPO DETERMINATO	141802	0	CAPITOLO IN PRIMA RIGA
P016 - RETRIBUZIONI PERSONALE CON CONTRATTO DI FORMAZIONE E LAVORO	0	0	



P030 - INDENNITA' DI MISSIONE E TRASFERIMENTO	12038	12038	1.1.1.02.21 - 1.1.1.02.22 AMM.NE + STRUTTURE DECENTRATE
P035 - CONTRIBUTI A CARICO DELL'AMM. PER FONDI PREV. COMPLEMENTARE	0	0	
P055 - CONTRIBUTI A CARICO DELL'AMM.NE SU COMP. FISSE E ACCESSORIE	5256926	5968541	E 42.377, E 51.140 IN PRIMA RIGA - E 1.196 IN ALTRE SPESE - 1.1.1.02.33 E 5.152.213 (E 806.328 per spese non considerata nel conto annuale)
P068 - QUOTE ANNUE ACCANTONAMENTO TFR O ALTRA IND. FINE SERVIZIO	0	0	
P061 - IRAP	1500245	1698687	E 9.098, E 26.240 IN PRIMA RIGA - E 517 IN ALTRE SPESE - 1.1.1.02.34 E 1.464.390 (E 234.297 per spese non considerate nel conto annuale)
P062 - ONERI PER I CONTRATTI DI SOMMINISTRAZIONE(INTERINALI)	0	0	
P065 - COMPENSI PER PERSONALE ADDETTO AI LAVORI SOCIALMENTE UTILI	0	0	
SOMME RIMBORSATE ALLE AMMINISTRAZIONI PER SPESE DI PERSONALE (sommatoria dei diversi rimborsi presenti in tabella 14)	0	0	
TOTALE GENERALE	25056815	26107880	
RIMBORSI RICEVUTI DALLE AMMINISTRAZIONI PER SPESE DI PERSONALE (a riduzione) (sommatoria dei diversi rimborsi presenti in tabella 14)	204831	204831	cap.1.1.3.03.33 importo totale die 415,468
TOTALE GENERALE AL NETTO DEI RIMBORSI	24851984	25903049	



Scheda Informativa 1

Informazioni Istituzione

Partita IVA : 00898930672

Codice Fiscale : 92012890676

Telefono : 0861266264

Fax : 0861266332

Email : rettore@unite.it

Via : Renato Balzarini

Numero Civico : 1


C.A.P. : 64100

Città : TERAMO

Provincia : TE

Codice Catastale : L103


Indirizzo pagina web dell'ente :



Responsabile del Procedimento Amministrativo di cui alla legge 7/8/90, N.241 Capo II

(in assenza di tale indicazione sarà considerato responsabile il direttore generale)

Cognome	Nome	Telefono	Fax	E Mail
Orfeo	Maria	0861266251	0861266268	direttoregenerale@unite.it



Referente Da Contattare

Cognome	Nome	Telefono	Fax	E-Mail
Pompili	Manuela	0861266264	0861266332	mpompili@unite.it




Riepilogo Domande Presenti Nella Circolare

I modelli debbono essere sottoscritti dai revisori dei conti

Domande presenti in circolare:

INDICARE IL NUMERO DI CONTRATTI A TIPOLO ONEROSO PER ATTIVITÀ DI INSEGNAMENTO DI CUI ALL'ART. 23, COMMI 1 E 2, LEGGE 240/2010.	66
INDICARE IL NUMERO DEI CONTRATTI DI COLLABORAZIONE COORDINATA E CONTINUATIVA.	2
INDICARE IL NUMERO DEGLI INCARICHI LIBERO PROFESSIONALE, STUDIO, RICERCA E CONSULENZA.	2
INDICARE IL NUMERO DI CONTRATTI PER PRESTAZIONI PROFESSIONALI CONSISTENTI NELLA RESA DI SERVIZI O ADEMPIMENTI OBBLIGATORI PER LEGGE.	4
INDICARE IL TOTALE DELLE SOMME TRATTENUTE AI DIPENDENTI NELL'ANNO DI RILEVAZIONE PER LE ASSENZE PER MALATTIA IN APPLICAZIONE DELL'ART. 71 DEL D.L. N. 112 DEL 25/06/2008 CONVERTITO IN L. 133/2008.	10440
INDICARE IL NUMERO DELLE UNITÀ RILEVATE IN TABELLA 1 TRA I "PRESENTI AL 31.12" CHE APPARTENGONO ALLE CATEGORIE PROTETTE (LEGGE N.68/99).	17
UNITÀ DI PERSONALE TRATTENUTE IN SERVIZIO NELL'ANNO EX ART. 16, COMMA 1, DEL D.LGS. 503/1992 E S.M.	0
A QUANTO AMMONTA LA SPESA SOSTENUTA NELL'ANNO DALL'ENTE PER L'ACQUISTO DEI BUONI LAVORO (VOUCHER) PER PRESTAZIONI DI LAVORO OCCASIONALE ACCESSORIO?	0
QUANTI SONO I DIPENDENTI AL 31.12 IN ASPETTATIVA PER DOTTORATO DI RICERCA CON RETRIBUZIONE A CARICO DELL'AMMINISTRAZIONE AI SENSI DELL'ARTICOLO 2 DELLA LEGGE 476/1984 E S.M.?	4
QUANTE PERSONE SONO STATE IMPIEGATE NELL'ANNO (A TEMPO DETERMINATO, CON CO.CO.CO. O CON INCARICHI) IL CUI COSTO È TOTALMENTE SOSTENUTO CON FINANZIAMENTI ESTERNI DELL'UNIONE EUROPEA O DI PRIVATI?	0
INDICARE IL NUMERO DELLE UNITÀ RILEVATE IN TABELLA 1 TRA I "PRESENTI AL 31.12" CHE RISULTAVANO TITOLARI DI PERMESSI PER LEGGE N. 104/92.	32
INDICARE IL NUMERO DELLE UNITÀ RILEVATE IN TABELLA 1 TRA I "PRESENTI AL 31.12" CHE RISULTAVANO TITOLARI DI PERMESSI AI SENSI DELL'ART. 42, C.5 D.LGS.151/2001.	10
NUMERO DI INCARICHI CONFERITI AI LETTORI DI SCAMBIO AI SENSI DELL'ART. 26, COMMA 1, LEGGE 240/2010.	0
SPESA SOSTENUTA NELL'ANNO PER GLI INCARICHI CONFERITI AI LETTORI DI SCAMBIO AI SENSI DELL'ART. 26, COMMA 1, LEGGE 240/2010.	0
NUMERO DI CONTRATTI DI INSEGNAMENTO DI CUI ALL'ART. 23, COMMA 3 DELLA LEGGE 240/2010.	0



UNITÀ DI PERSONALE RICERCATORE A TEMPO DETERMINATO DI CUI ALL'ART. 24, COMMA 3, LETTERA B) DELLA LEGGE 240/2010.	0
INDICARE IL NUMERO DI CONTRATTI STIPULATI AI SENSI DELL'ART. 24 BIS L.240/2010 - "TECNOLOGI A TEMPO DETERMINATO"	0
N. PROGRESSIONI DI CARRIERA COMPLESSIVAMENTE DISPOSTE DAL 01/01/2011 CON EFFETTI SOLO GIURIDICI AI SENSI DELL'ART. 9, C. 21, D.L. 78/2010 CONVERTITO IN L. 122/2010	0
NUMERO DI CONVENZIONI IN VIGORE NEL CORSO DELL'ANNO PER L'UTILIZZO DI PERSONALE PROVENIENTE DA ALTRE AMMINISTRAZIONI PUBBLICHE	0
SPESA SOSTENUTA NELL'ANNO PER CONTRATTI DI INSEGNAMENTO DI CUI ALL'ART. 23, COMMA 3, DELLA LEGGE N. 240/2010	0




Suggerimenti :

--	--




Appendice gestione dati co.co.co.

Quanti sono stati i contratti di collaborazione coordinata e continuativa o convenzioni (art.1, c. 116 legge n. 311/04) ?	2
Qual è stata la tipologia dell'incarico dei contratti co.co.co. attivi nel corso dell'anno:	
a) Tecnico	0
b) Giuridico/Amministrativo	2
c) Economico	0
Quanti dei contratti co.co.co attivi nel corso dell'anno hanno un compenso maggiore di 20.000 ??	0
Suddividere i contratti co.co.co. attivi nel corso dell'anno secondo la loro durata:	
a) 1 - 3 mesi	0
b) 4 - 6 mesi	2
c) 7 - 12 mesi	0
d) oltre 12 mesi	0
I co.co.co attivi nel corso dell'anno quante persone diverse hanno riguardato?	2
Titolo di studio delle persone cui sono stati stipulati uno o più contratti co.co.co.:	
a) Laurea	2
b) Diploma superiore	0
c) Diploma inferiore	0



Componenti Collegio dei Revisori (o Organo Equivalente)

Cognome	Nome	Email (sostituisce l'ENTE RAPPRESENTATO delle rilevazioni precedenti)
Fanesi	Alessandro	alessandro.fanesi@tesoro.it
Serluca	Maria Carmela	mserluca@unisannio.it



Scheda Informativa 2

Monitoraggio del contratto integrativo

Macrocategoria DIRIGENTI DI 2^a FASCIA

FONDO: LE DOMANDE SEGUENTI SONO RELATIVE AL FONDO COMUNICATO IN TABELLA 15

Data atto costituzione Fondo/i per la contrattazione integrativa 2013:

Data della certificazione positiva dei revisori dei conti dell'accordo annuale:

Data entrata in vigore dell'Accordo annuale vigente:

FONDO 2010 (CORRISPONDE AL TOTALE DELLA TABELLA 15 CONTO ANNUALE DEL 2010)

FONDO ANNO CORRENTE (CORRISPONDE AL TOTALE DELLA TABELLA 15 DEL PRESENTE CONTO ANNUALE)

(EVENTUALE) PERCENTUALE DI RIDUZIONE PROPORZIONALE A QUELLA DEL PERSONALE AI SENSI ART. 9 C. 2-BIS
SECONDA PARTE (NB NON INSERIRE IL SEGNO "-")

QUOTE FONDO 2010 NON ASSOGGETTATE AI VINCOLI EX ART. 9 C. 2-BIS L. 122/2010 (ES. ECONOMIE, CONTO TERZI,
PROGETTAZIONI ECC.)

QUOTE FONDO ANNO CORRENTE NON ASSOGGETTATE AI VINCOLI EX ART. 9 C. 2-BIS L. 122/2010 (ES. ECONOMIE,
CONTO TERZI, PROGETTAZIONI ECC.)


VALORE MASSIMO TEORICO FONDO ANNO CORRENTE NEL RISPETTO DELL'ART. 9 C. 2-BIS L. 122/2010

CALCOLO DELLA COERENZA ANNO CORRENTE CON MASSIMO TEORICO


La verifica non è possibile in base ai dati forniti

POSIZIONI NELL' ANNO DI RILEVAZIONE

LE FASCE INDIVIDUATE DALL'ISTITUZIONE SONO SUPERIORI A 4?



INDICARE IL NUMERO DI POSIZIONI COPERTE AL 31.12 PER CIASCUNA FASCIA ED IL CORRISPONDENTE VALORE UNITARIO DELLA RETRIBUZIONE DI POSIZIONE:	N.Posizioni	Valore
RISULTATO		
LE RETRIBUZIONI DI RISULTATO SONO CORRELATE ALLA VALUTAZIONE DELLA PRESTAZIONE DEI DIRIGENTI?		
SONO UTILIZZATI INDICATORI DI RISULTATO ATTINENTI ALL'UFFICIO O ALL'ATENEO NEL SUO COMPLESSO PER LA VALUTAZIONE DELLA RETRIBUZIONE DI RISULTATO?		
SONO UTILIZZATI GIUDIZI DEL NUCLEO DI VALUTAZIONE O DI ALTRO ANALOGO ORGANISMO PER LA VALUTAZIONE DELLA RETRIBUZIONE DI RISULTATO?		
SONO UTILIZZATI AI FINI DELLA VALUTAZIONE DEI DIRIGENTI MECCANISMI DI CONFRONTO CON LE PERFORMANCE DI ALTRI ENTI ("BENCHMARKING")?		
IMPORTO TOTALE DELLA PREMIALITÀ EFFETTIVAMENTE EROGATA CON RIFERIMENTO AL FONDO DELL'ANNUALITÀ CORRENTE		
IMPORTO TOTALE DELLA PREMIALITÀ NON EROGATA A SEGUITO DI VALUTAZIONE NON PIENA CON RIFERIMENTO AL FONDO DELL'ANNUALITÀ CORRENTE		
Commento dell'organo di controllo :		




Scheda Informativa 2

Monitoraggio del contratto integrativo

Macrocategoria **PERSONALE NON DIRIGENTE**

FONDO: LE DOMANDE SEGUENTI SONO RELATIVE AL FONDO COMUNICATO IN TABELLA 15


Data atto costituzione Fondoi/ per la contrattazione integrativa 2013:	17/12/2013
Data della certificazione positiva dei revisori dei conti dell'accordo annuale:	24/06/2014
Data entrata in vigore dell'Accordo annuale vigente:	17/09/2014
ANNUALITÀ PIÙ RECENTE PER LA QUALE RISULTA COSTITUITO E CERTIFICATO IL FONDO/ PER LA CONTRATTAZIONE INTEGRATIVA:	2013
FONDO 2010 PTA + EP + TEMP ESTERNE AL FONDO (CORRISPONDE AL TOTALE DELLE TABELLE 15 CONTO ANNUALE DEL 2010)	983168
FONDO ANNO CORRENTE PTA + EP + TEMP ESTERNE AL FONDO (CORRISPONDE AL TOTALE DELLA TABELLA 15 DEL PRESENTE CONTO ANNUALE)	1050637
(EVENTUALE) PERCENTUALE DI RIDUZIONE PROPORZIONALE A QUELLA DEL PERSONALE AI SENSI ART. 9 C. 2-BIS SECONDA PARTE (NB NON INSERIRE IL SEGNO "-")	4.02
QUOTE FONDO 2010 PTA + EP NON ASSOGGETTATE AI VINCOLI EX ART. 9 C. 2-BIS L. 122/2010 (SEGNO "+"; ECONOMIE, CONTO TERZI, PROGETTAZIONI ECC. / SEGNO "-"; ES. DECURTAZIONI PER RECUPERI)	+0
QUOTE FONDO ANNO CORRENTE PTA + EP NON ASSOGGETTATE AI VINCOLI EX ART. 9 C. 2-BIS L. 122/2010 (SEGNO "+"; ECONOMIE, CONTO TERZI, PROGETTAZIONI ECC. / SEGNO "-"; ES. DECURTAZIONI PER RECUPERI)	+106971
VALORE MASSIMO TEORICO FONDO ANNO CORRENTE NEL RISPETTO DELL'ART. 9C. 2-BIS L. 122/2010)	1050616



CALCOLO DELLA COERENZA ANNO CORRENTE CON MASSIMO TEORICO

1

Il valore esposto alla domanda 3, pari a 1050637 euro, risulta coerente con il valore massimo teorico calcolato alla domanda 7 (euro 1050616)



POSIZIONI NELL' ANNO DI RILEVAZIONE


NUMERO POSIZIONI E FUNZIONI ART. 91 CC. 1 E 3 CCNL 2006-09 IN ESSERE AL 31.12	11	
L'AFFIDAMENTO DELLE POSIZIONI ORGANIZZATIVE È AVVENUTO TRAMITE PROVVEDIMENTO DEL DIRIGENTE?	SI	
TRAMITE PROVVEDIMENTO DELL'ORGANO DI VERTICE?	NO	
ATTRAVERSO UN BANDO ED UNA SUCCESSIVA PROCEDURA COMPARATIVA?	NO	
SULLA BASE DI ALTRI FATTORI?	NO	
DETTAGLIO DELLE POSIZIONI EP IN ESSERE AL 31.12		
	N.Posizioni	Valore
	10	11879
	1	10703
	0	0
	0	0

PROGRESSIONI ORIZZONTALI NELL'ANNO DI RILEVAZIONE


E' STATA PREVENTIVAMENTE VERIFICATA LA SUSSISTENZA DEL REQUISITO DI CUI ALL'ART. 79, C. 2 DEL CCNL 16/10/08 AI FINI DELLE PROGRESSIONI ECONOMICHE?	NO
E' STATA RISPETTATA LA DISPOSIZIONE DI CUI ALL'ART. 9, COMMA 21, D.L. 78/2010?	NO
NELL'AMBITO DELLE PROCEDURE PER LE PROGRESSIONI ORIZZONTALI DELL'ANNO, QUANTI SONO STATI I DIPENDENTI CHE VI HANNO CONCORSO?	0
PROGRESSIONI ORIZZONTALI NELL'ANNO DI RILEVAZIONE (LE PERCENTUALI VANNO CALCOLATE CON RIFERIMENTO AL TOTALE DEI DIPENDENTI DELL' AREA / CATEGORIA / FASCIA AL 31/12 DELL'ANNO PRECEDENTE)	



AREA B / CATEGORIA B / FASCIA II	
NUMERO PROGRESSIONI	0
PERCENTUALE	0
AREA C / CATEGORIA C / FASCIA III	
NUMERO PROGRESSIONI	0
PERCENTUALE	0
AREA D / CATEGORIA D	
NUMERO PROGRESSIONI	0
PERCENTUALE	0
AREA EP	
NUMERO PROGRESSIONI	0
PERCENTUALE	0
PRODUTTIVITA' REGOLATA DALL' ACCORDO ANNUALE SULL'UTILIZZO DELLE RISORSE	
IMPORTO TOTALE DESTINATO AL MERITO E PRODUTTIVITA' INDIVIDUALE PTA CHE SI DESUME DALL'ACCORDO ANNUALE SULL'UTILIZZO DELLE RISORSE	
IMPORTO TOTALE DESTINATO ALLA PRODUTTIVITA' COLLETTIVA PTA CHE SI DESUME DALL'ACCORDO ANNUALE SULL'UTILIZZO DELLE RISORSE	0
IMPORTO TOTALE DESTINATO AL MERITO E PRODUTTIVITA' INDIVIDUALE B-C-D CHE SI DESUME DALL'ACCORDO ANNUALE SULL'UTILIZZO DELLE RISORSE	10200



IMPORTO TOTALE DESTINATO ALLA RETRIBUZIONE DI RISULTATO EP CHE SI DESUME DALL'ACCORDO ANNUALE SULL'UTILIZZO DELLE RISORSE	45800
IMPORTO TOTALE DELLA PREMIALITÀ EP EFFETTIVAMENTE EROGATA CON RIFERIMENTO AL FONDO DELL'ANNUALITÀ CORRENTE	36586
IMPORTO TOTALE DELLA PREMIALITÀ EP NON EROGATA A SEGUITO DI VALUTAZIONE NON PIENA CON RIFERIMENTO AL FONDO DELL'ANNUALITÀ CORRENTE	2878
Commento dell'organo di controllo :	



SOTTOSCRIZIONE DELL'ORGANO DI CONTROLLO

Con la sottoscrizione l'organo di controllo attesta la veridicità delle informazioni fornite dall'istituzione nella presente scheda.

Con la certificazione positiva del contratto integrativo annuale, i revisori attestano che:

- ? gli oneri della contrattazione integrativa sono stati previsti negli strumenti di programmazione dell'Istituzione (art. 40, comma 3, d.lgs. n. 165/2001)
- ? nella definizione delle risorse che finanziano il fondo indicate in tabella 15, l'Istituzione si è attenuta ai vincoli fissati dal CCNL,
- ? nell'utilizzo delle risorse indicate in tabella 15, l'Istituzione ha rispettato i vincoli di destinazione fissati dal CCNL.

Firma del Presidente del collegio dei revisori ..

