



UNIVERSITÀ
DEGLI STUDI
DI TERAMO

Anno accademico 2016/2017
RILEVAZIONE DELLE OPINIONI DEGLI STUDENTI
CON **FREQUENZA INFERIORE AL 50%**

ATENEO

Numero questionari compilati 5.898

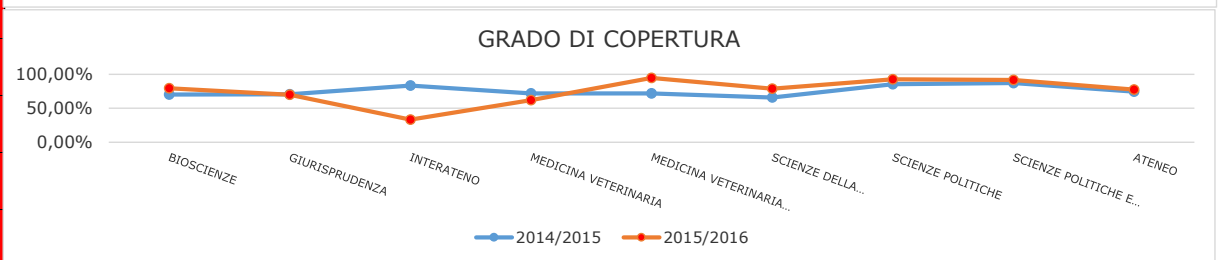
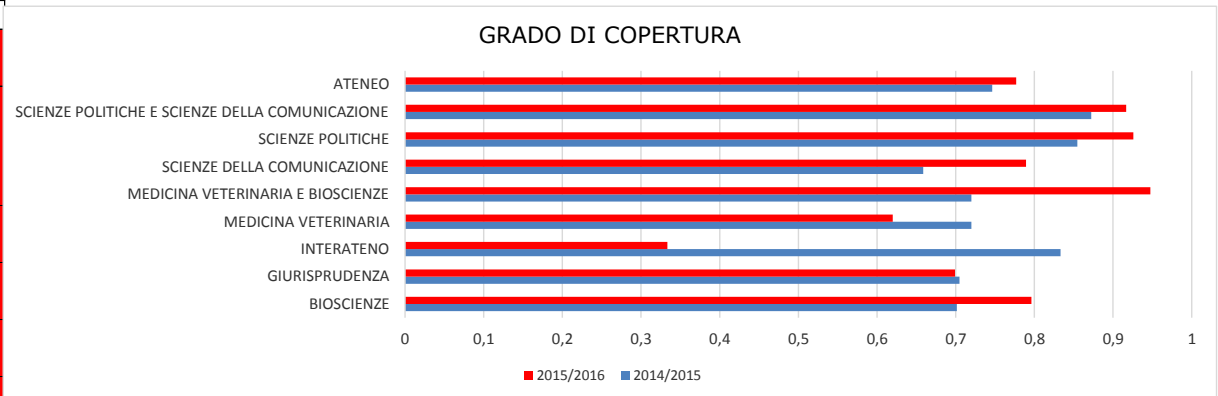
**RILEVAZIONE DELLE OPINIONI DEGLI STUDENTI CON FREQUENZA INFERIORE AL 50%
A.A. 2016/17**

| INSEGNAMENTI RILEVATI | | | | | | | | | |
|--|--|---|-------------------------------|---|--|--|---|--|---|
| FACOLTA' | TOTALI INSEGNAMENTI IMPARTITI | TOTALE INSEGNAMENTI RILEVATI | Grado di Copertura | Nr. studenti iscritti a.a. 2016/2017 | di cui nr. studenti iscritti regolari a.a. 2016/2017* | Nr. questionari compilati | Questionari compilati/Stu denti regolari | QUESTIONARI ATTESI = il numero di studenti in corso per il numero medio di insegnamenti che, in generale, uno studente riesce a frequentare con regolarità nel corso dell'anno accademico, convenzionalmente quantificato in 4 insegnamenti | RAPPORTO QUESTIONARI COMPILATI/Q UESTIONARI ATTESI |
| BIOSCIENZE E TECNOLOGIE AGRO- ALIMENTARI E AMBIENTALI | 62 | 54 | 87,10% | 620 | 476 | 399 | 0,84 | 1.904 | 0,21 |
| GIURISPRUDENZA | 102 | 72 | 70,59% | 2217 | 1192 | 3427 | 2,88 | 4.768 | 0,72 |
| MEDICINA VETERINARIA | 66 | 44 | 66,67% | 1040 | 812 | 476 | 0,59 | 3.248 | 0,15 |
| MEDICINA VETERINARIA E AGRARIA | 25 | 24 | 96,00% | 519 | 465 | 322 | 0,69 | 1.860 | 0,17 |
| SCIENZE DELLA COMUNICAZIONE | 45 | 39 | 86,67% | 795 | 687 | 614 | 0,89 | 2.748 | 0,22 |
| SCIENZE POLITICHE | 52 | 51 | 98,08% | 517 | 359 | 449 | 1,25 | 1.436 | 0,31 |
| SCIENZE POLITICHE E SCIENZE DELLA COMUNICAZIONE | 30 | 28 | 93,33% | 418 | 332 | 211 | 0,64 | 1.328 | 0,16 |
| ATENE0 | 382 | 312 | 81,68% | 6.126 | 4.323 | 5.898 | 1,36 | 17.292 | 0,34 |

*FONTE: I dati sono stati estrapolati dall'Applicativo della Segreteria Studenti in data 26 marzo 2018 e sono al netto dei rinunciatari al 31 luglio 2017. Il numero degli studenti iscritti regolari per Facoltà sono riferiti unicamente al numero degli studenti iscritti a corsi di studio attivi.

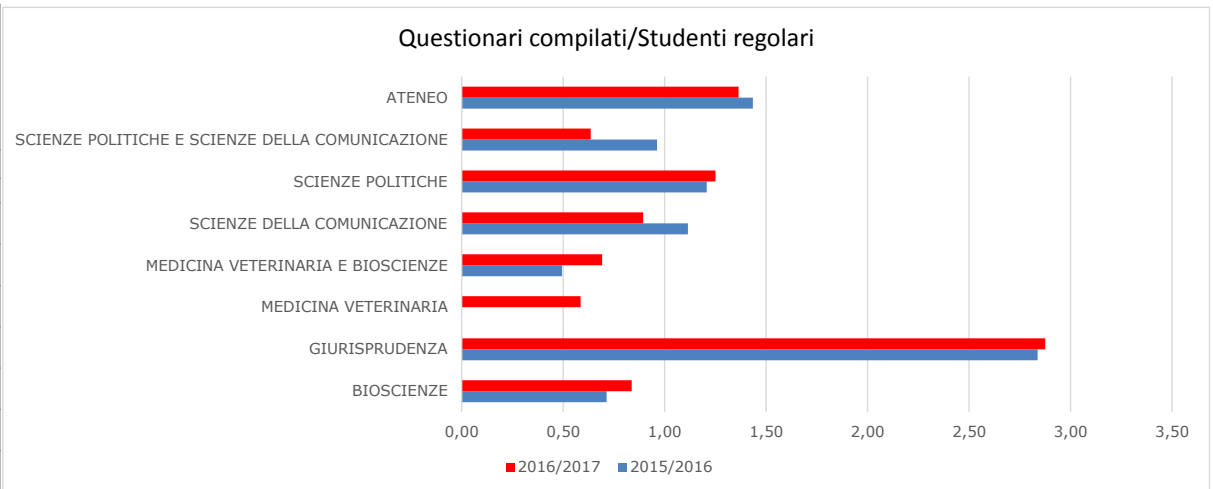
**RILEVAZIONE DELLE OPINIONI DEGLI STUDENTI CON FREQUENZA INFERIORE AL 50%
A.A. 2016/17**

| GRADO DI COPERTURA | | |
|--|---------------------------|---------------------------|
| FACOLTA' | Grado di Copertura | Grado di Copertura |
| | 2015/2016 | 2016/2017 |
| BIOSCIENZE | 79,63% | 87,10% |
| GIURISPRUDENZA | 69,90% | 70,59% |
| MEDICINA VETERINARIA | 56,50% | 66,67% |
| MEDICINA VETERINARIA E BIOSCIENZE | 94,74% | 96,00% |
| SCIENZE DELLA COMUNICAZIONE | 78,95% | 86,67% |
| SCIENZE POLITICHE | 92,59% | 98,08% |
| SCIENZE POLITICHE E SCIENZE DELLA COMUNICAZIONE | 91,67% | 93,33% |
| ATENE0 | 77,69% | 81,68% |



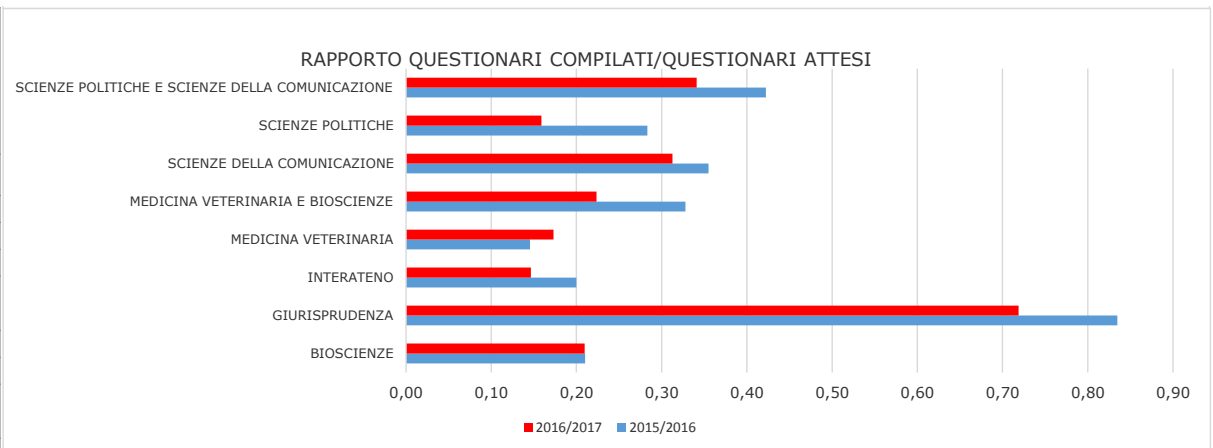
**RILEVAZIONE DELLE OPINIONI DEGLI STUDENTI CON FREQUENZA INFERIORE AL 50%
A.A. 2016/17**

| FACOLTA' | Questionari compilati/Studenti regolari | Questionari compilati/Studenti regolari |
|--|---|---|
| | 2015/2016 | 2016/2017 |
| BIOSCIENZE | 0,71 | 0,84 |
| GIURISPRUDENZA | 2,84 | 2,88 |
| MEDICINA VETERINARIA | 0,5 | 0,59 |
| MEDICINA VETERINARIA E BIOSCIENZE | 0,49 | 0,69 |
| SCIENZE DELLA COMUNICAZIONE | 1,11 | 0,89 |
| SCIENZE POLITICHE | 1,21 | 1,25 |
| SCIENZE POLITICHE E SCIENZE DELLA COMUNICAZIONE | 0,96 | 0,64 |
| ATENEIO | 1,44 | 1,36 |



**RILEVAZIONE DELLE OPINIONI DEGLI STUDENTI CON FREQUENZA INFERIORE AL 50%
A.A. 2016/17**

| FACOLTA' | RAPPORTO QUESTIONARI COMPILATI/QUESTIONARI ATTESI | RAPPORTO QUESTIONARI COMPILATI/QUESTIONARI ATTESI |
|---|---|---|
| | 2015/2016 | 2016/2017 |
| BIOSCIENZE | 0,21 | 0,21 |
| GIURISPRUDENZA | 0,83 | 0,72 |
| MEDICINA VETERINARIA | 0,20 | 0,15 |
| MEDICINA VETERINARIA E BIOSCIENZE | 0,15 | 0,17 |
| SCIENZE DELLA COMUNICAZIONE | 0,33 | 0,22 |
| SCIENZE POLITICHE | 0,36 | 0,31 |
| SCIENZE POLITICHE E SCIENZE DELLA COMUNICAZIONE | 0,28 | 0,16 |
| ATENEEO | 0,42 | 0,34 |

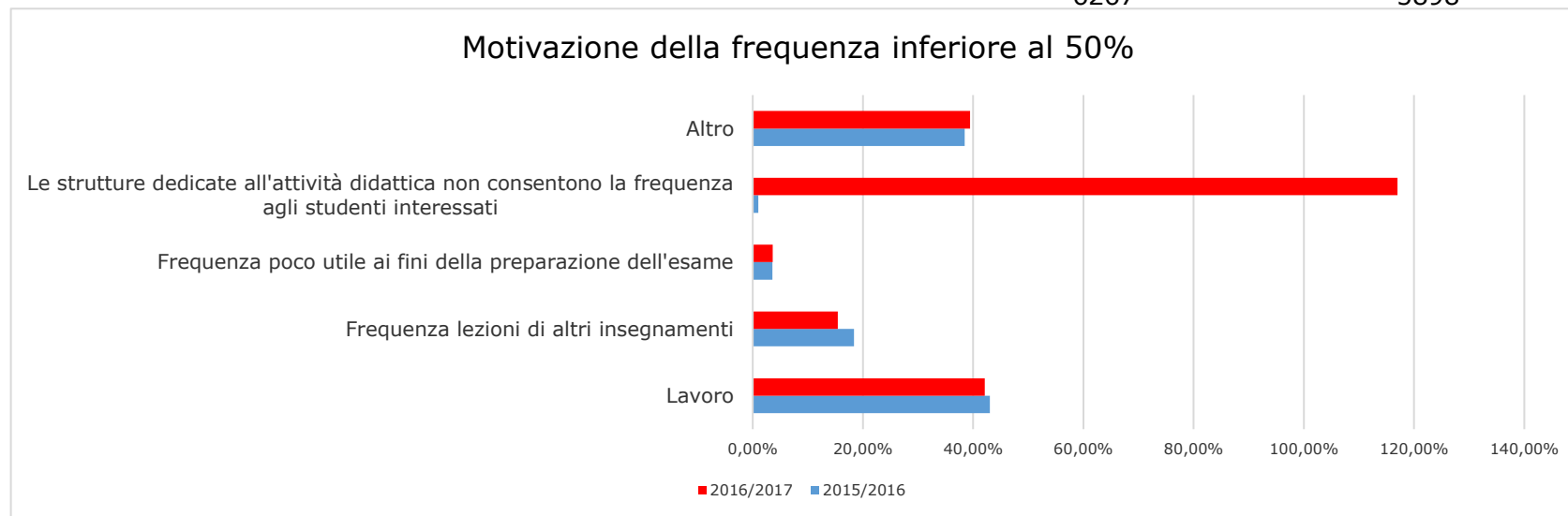


RILEVAZIONE DELLE OPINIONI DEGLI STUDENTI CON FREQUENZA INFERIORE AL 50% A.A. 2016/17

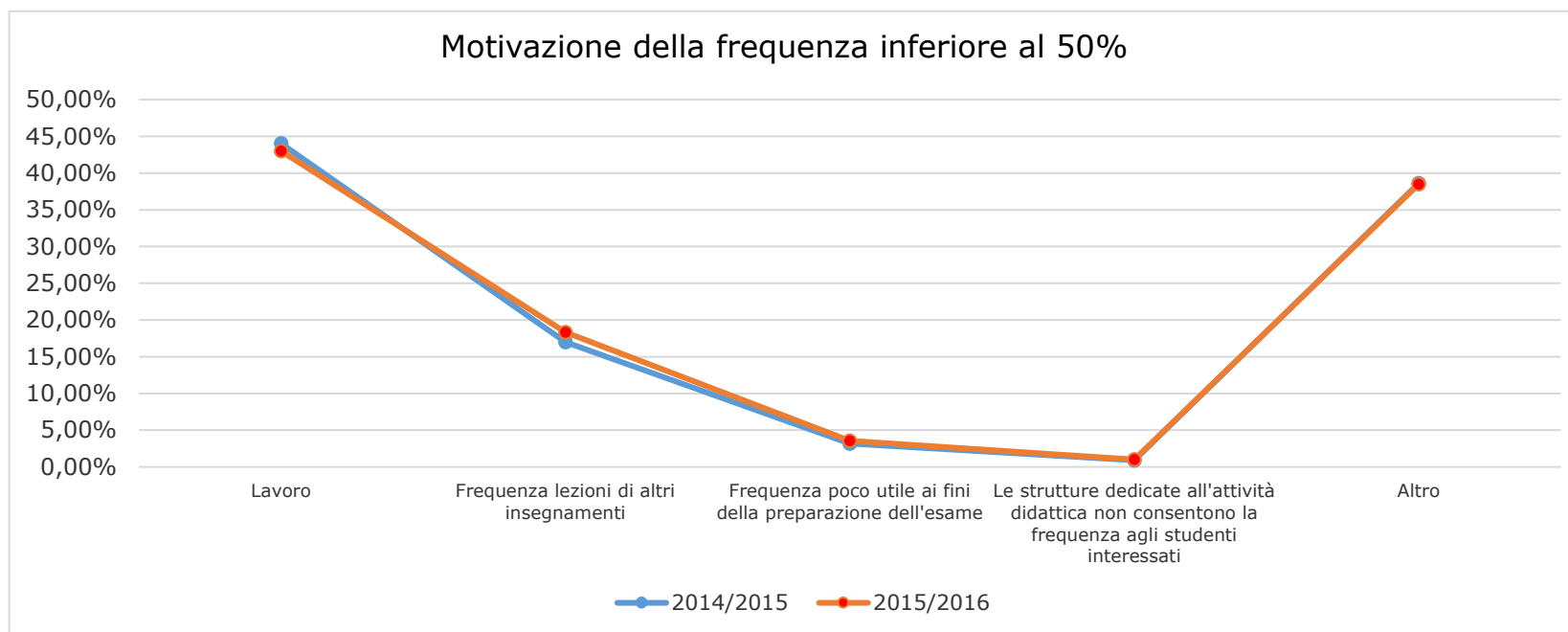
| Motivazione della frequenza inferiore al 50% | |
|---|---|
| Modalità di risposte (è stato possibile selezionare anche più modalità) | Numero di studenti che hanno selezionato |
| Lavoro | 2.602 |
| | 44,12% |
| Frequenza lezioni di altri insegnamenti | 912 |
| | 15,46% |
| Frequenza poco utile ai fini della preparazione dell'esame | 214 |
| | 3,63% |
| Le strutture dedicate all'attività didattica non consentono la frequenza agli studenti interessati | 69 |
| | 1,17% |
| Altro | 2.326 |
| | 39,44% |
| Totale dei rispondenti | 5.898 |

RILEVAZIONE DELLE OPINIONI DEGLI STUDENTI CON FREQUENZA INFERIORE AL 50% A.A. 2016/17

| Motivazione della frequenza inferiore al 50% | | |
|--|--|--|
| Modalità di risposte (è stato possibile selezionare anche più modalità) | Valore percentuale corrispondente agli studenti che hanno selezionato la risposta | Valore percentuale corrispondente agli studenti che hanno selezionato la risposta |
| | 2015/2016 | 2016/2017 |
| Lavoro | 43,00% | 42,12% |
| Frequenza lezioni di altri insegnamenti | 18,35% | 15,46% |
| Frequenza poco utile ai fini della preparazione dell'esame | 3,56% | 3,63% |
| Le strutture dedicate all'attività didattica non consentono la frequenza agli studenti interessati | 1,01% | 117,00% |
| Altro | 38,47% | 39,44% |
| | Totale dei rispondenti 6267 | Totale dei rispondenti 5898 |



RILEVAZIONE DELLE OPINIONI DEGLI STUDENTI CON FREQUENZA INFERIORE AL 50% A.A. 2016/17

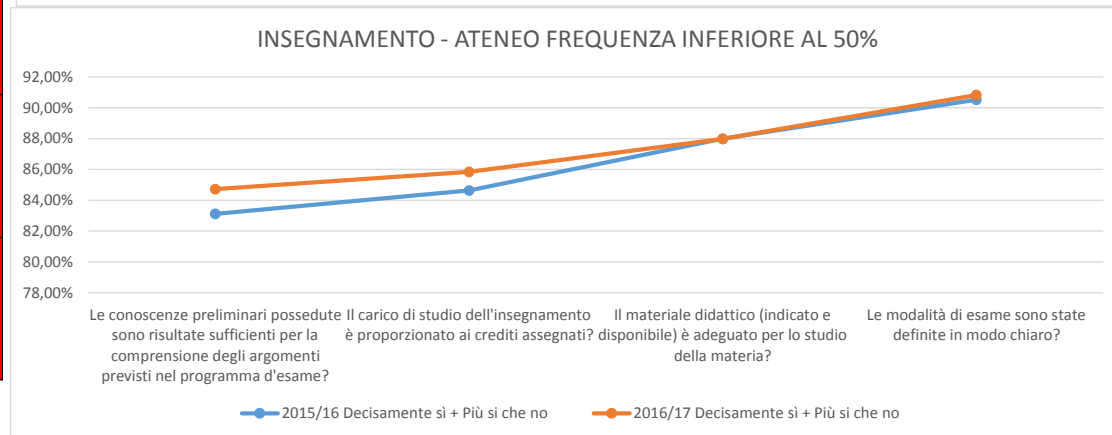
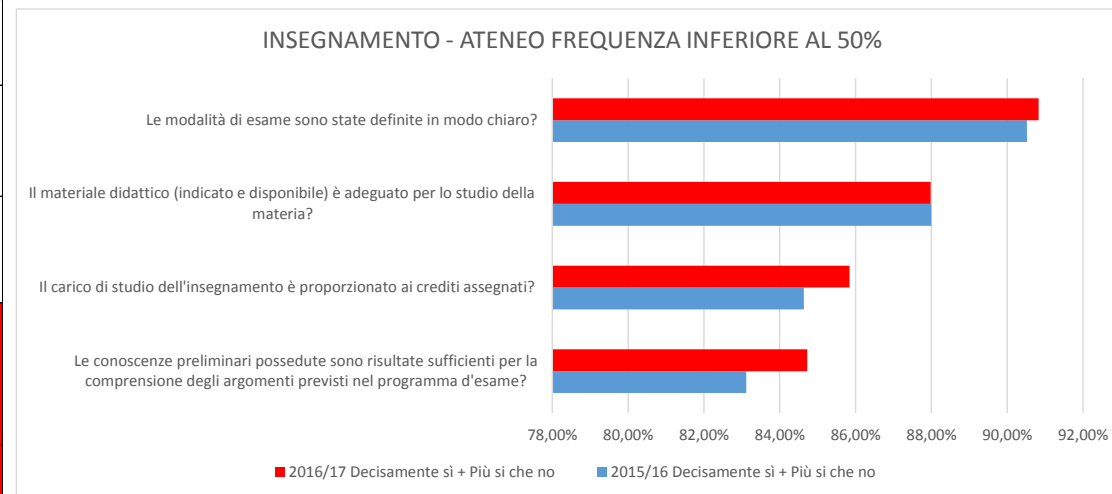


RILEVAZIONE DELLE OPINIONI DEGLI STUDENTI CON FREQUENZA INFERIORE AL 50%
A.A. 2016/17

| INSEGNAMENTO | | | | | | |
|--|-----------------------|----------------------|----------------------|-----------------------|-------------------------|---------------|
| Domanda questionario | Decisamente no | Più no che sì | Più sì che no | Decisamente sì | Nessuna Risposta | Totale |
| Le conoscenze preliminari possedute sono risultate sufficienti per la comprensione degli argomenti previsti nel programma d'esame? | 218 | 683 | 3.003 | 1.994 | 0 | 5.898 |
| | 3,70% | 11,58% | 50,92% | 33,81% | 0,00% | 100,00% |
| Il carico di studio dell'insegnamento è proporzionato ai crediti assegnati? | 234 | 601 | 2.716 | 2.347 | 0 | 5.898 |
| | 3,97% | 10,19% | 46,05% | 39,79% | 0,00% | 100,00% |
| Il materiale didattico (indicato e disponibile) è adeguato per lo studio della materia? | 188 | 521 | 2.584 | 2.605 | 0 | 5.898 |
| | 3,19% | 8,83% | 43,81% | 44,17% | 0,00% | 100,00% |
| Le modalità di esame sono state definite in modo chiaro? | 144 | 397 | 2.429 | 2.928 | 0 | 5.898 |
| | 2,44% | 6,73% | 41,18% | 49,64% | 0,00% | 100,00% |

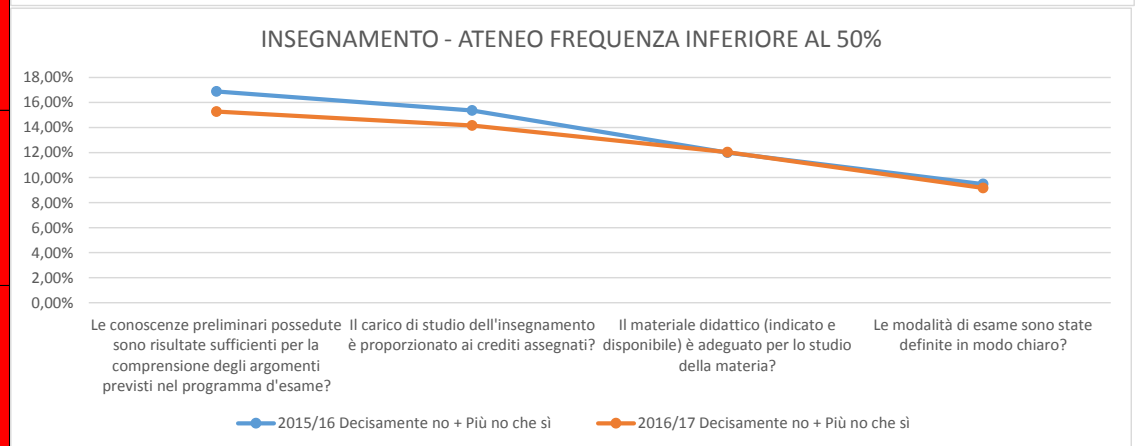
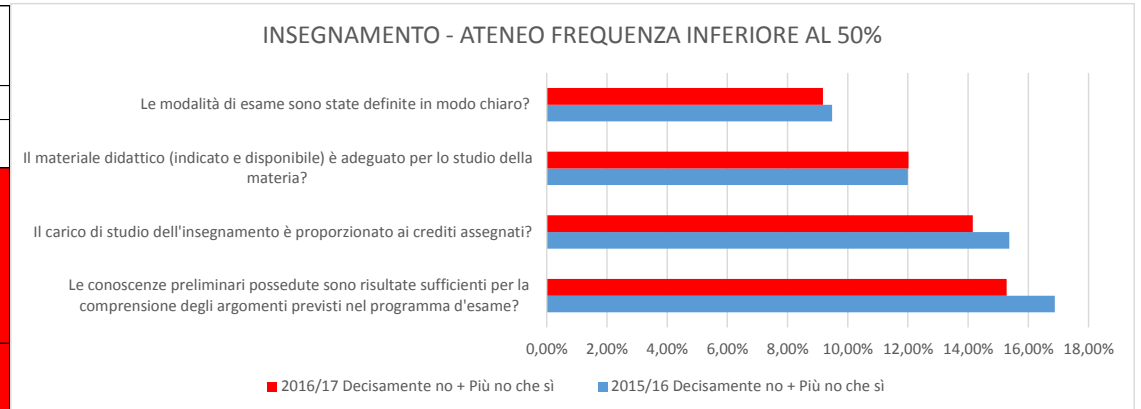
RILEVAZIONE DELLE OPINIONI DEGLI STUDENTI CON FREQUENZA INFERIORE AL 50% A.A. 2016/17

| INSEGNAMENTO - ATENEO FREQUENZA INFERIORE AL 50% | | |
|---|---------------------------------------|---------------------------------------|
| | 2015/16 | 2016/17 |
| | Decisamente sì + Più sì che no | Decisamente sì + Più sì che no |
| Le conoscenze preliminari possedute sono risultate sufficienti per la comprensione degli argomenti previsti nel programma d'esame? | 83,12% | 84,72% |
| Il carico di studio dell'insegnamento è proporzionato ai crediti assegnati? | 84,63% | 85,84% |
| Il materiale didattico (indicato e disponibile) è adeguato per lo studio della materia? | 88,00% | 87,98% |
| Le modalità di esame sono state definite in modo chiaro? | 90,52% | 90,83% |



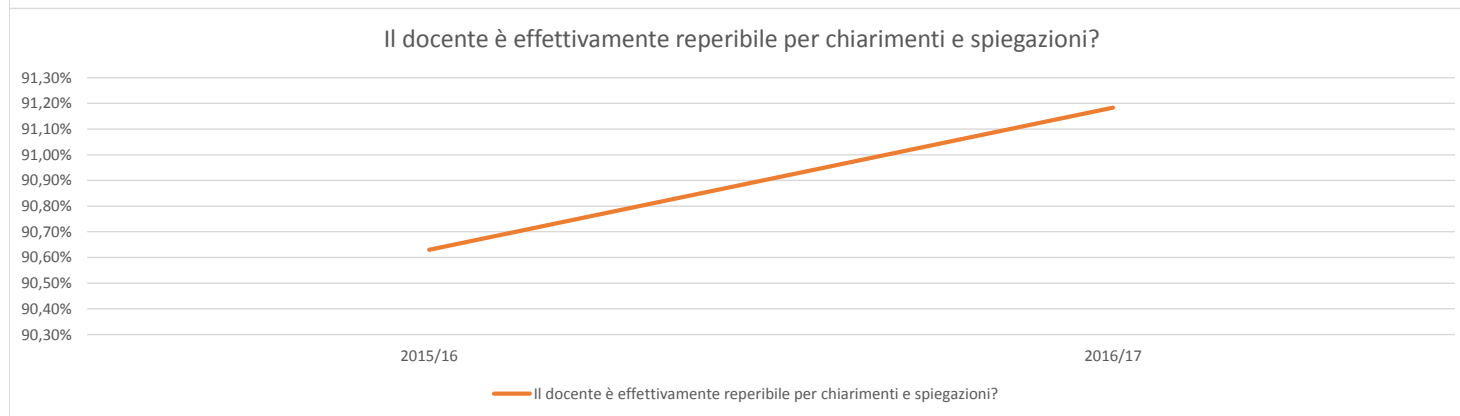
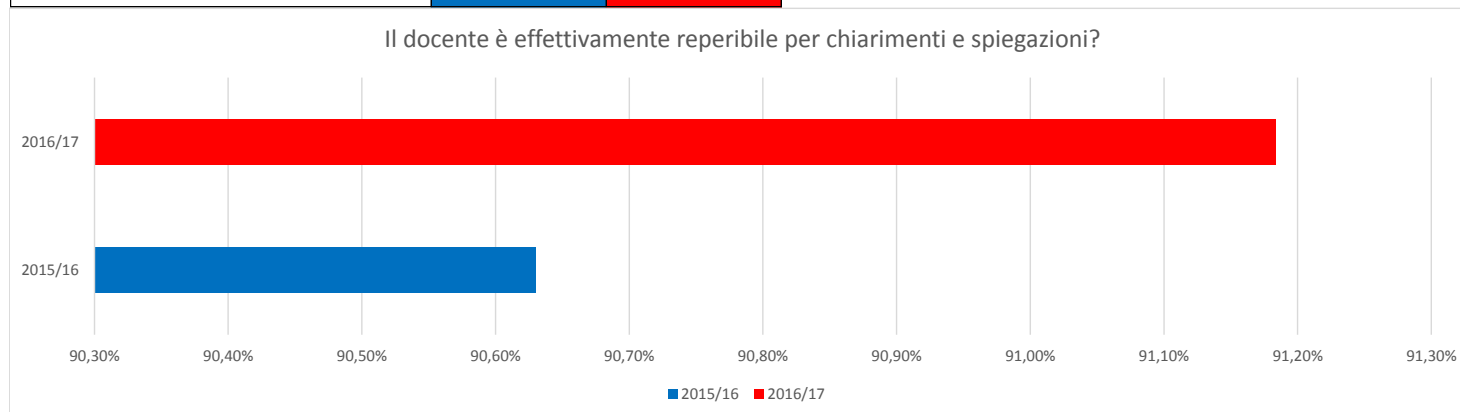
**RILEVAZIONE DELLE OPINIONI DEGLI STUDENTI CON FREQUENZA INFERIORE AL 50%
A.A. 2016/17**

| INSEGNAMENTO - ATENEIO FREQUENZA INFERIORE AL 50% | | |
|---|---------------------------------------|---------------------------------------|
| | 2015/16 | 2016/17 |
| | Decisamente no + Più no che sì | Decisamente no + Più no che sì |
| Le conoscenze preliminari possedute sono risultate sufficienti per la comprensione degli argomenti previsti nel programma d'esame? | 16,88% | 15,28% |
| Il carico di studio dell'insegnamento è proporzionato ai crediti assegnati? | 15,37% | 14,16% |
| Il materiale didattico (indicato e disponibile) è adeguato per lo studio della materia? | 12,00% | 12,02% |
| Le modalità di esame sono state definite in modo chiaro? | 9,48% | 9,17% |



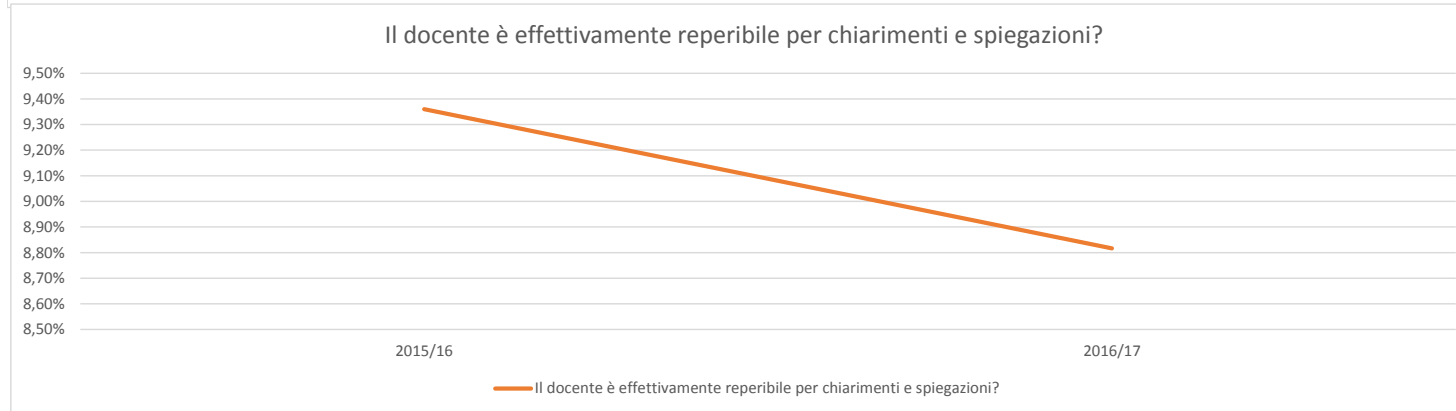
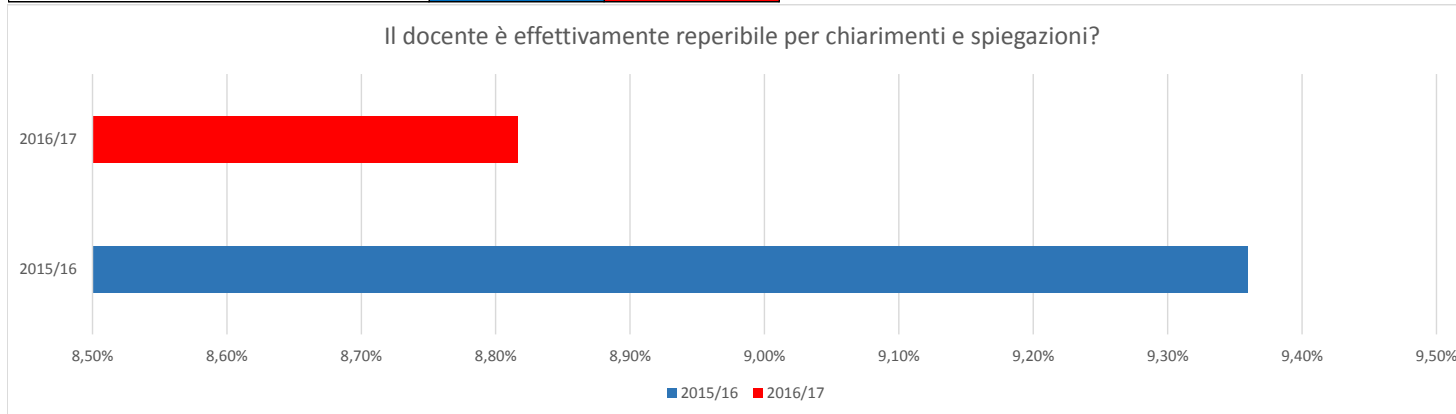
**RILEVAZIONE DELLE OPINIONI DEGLI STUDENTI CON FREQUENZA INFERIORE AL 50%
A.A. 2016/17**

| DOCENZA | | | | | | |
|--|---------------------------------------|---------------------------------------|----------------------|-----------------------|-------------------------|----------------|
| Domanda questionario | Decisamente no | Più no che sì | Più sì che no | Decisamente sì | Nessuna Risposta | Totale |
| Il docente è effettivamente reperibile per chiarimenti e spiegazioni? | 156 | 364 | 2.364 | 3.014 | 0 | 5.898 |
| | 2,64% | 6,17% | 40,08% | 51,10% | 0,00% | 100,00% |
| | 2015/16 | 2016/17 | | | | |
| DOCENZA | Decisamente sì + Più sì che no | Decisamente sì + Più sì che no | | | | |
| Il docente è effettivamente reperibile per chiarimenti e spiegazioni? | 90,63% | 91,18% | | | | |



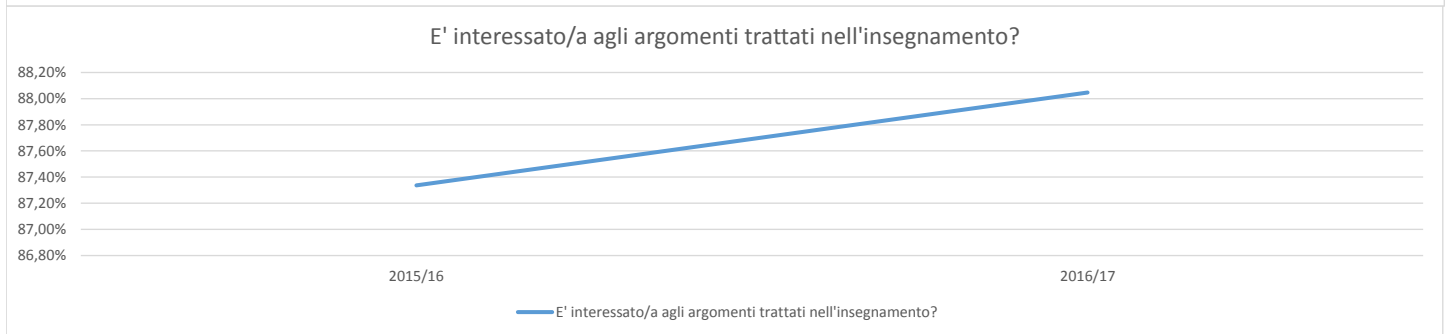
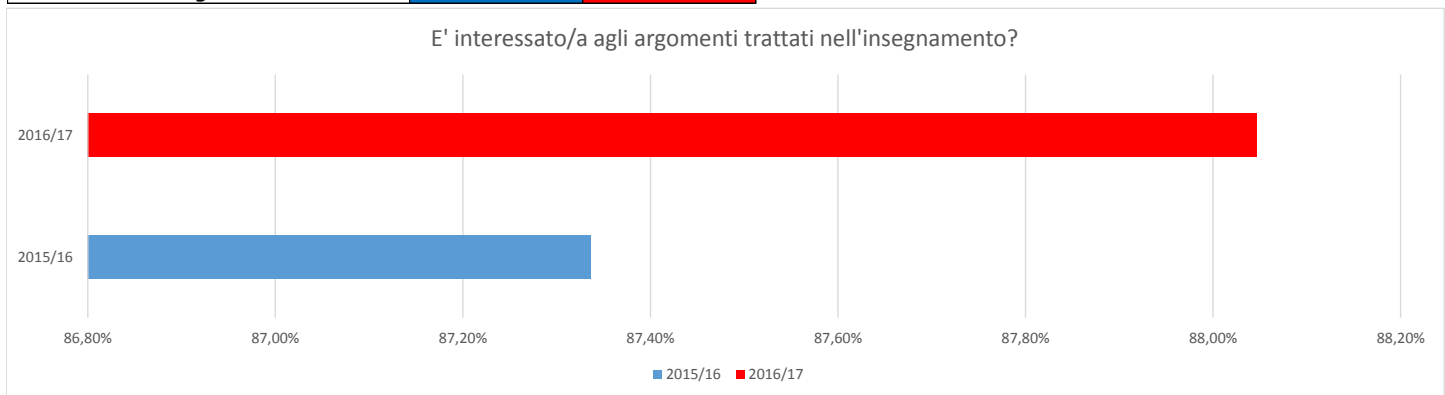
**RILEVAZIONE DELLE OPINIONI DEGLI STUDENTI CON FREQUENZA INFERIORE AL 50%
A.A. 2016/17**

| | 2015/16 | 2016/17 |
|--|---|---|
| DOCENZA | Decisamente no + Più no che sì | Decisamente no + Più no che sì |
| Il docente è effettivamente reperibile per chiarimenti e spiegazioni? | 9,36% | 8,82% |



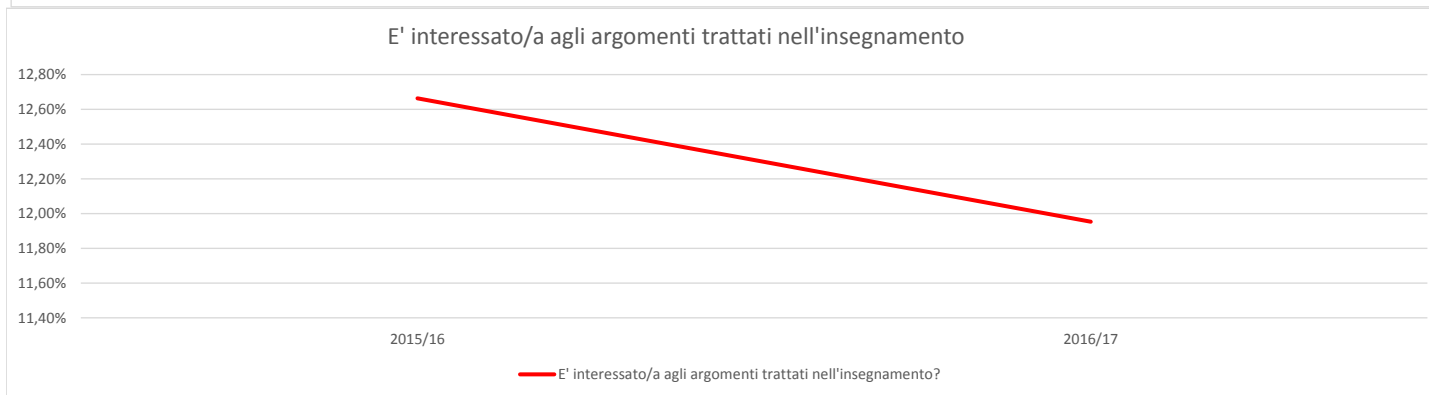
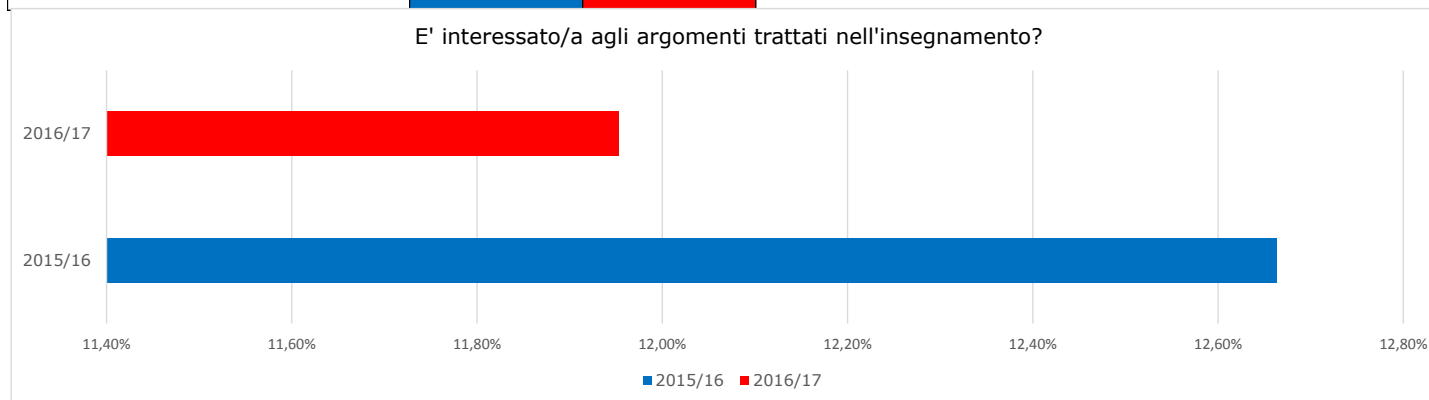
**RILEVAZIONE DELLE OPINIONI DEGLI STUDENTI CON FREQUENZA INFERIORE AL 50%
A.A. 2016/17**

| INTERESSE | | | | | | |
|--|---------------------------------------|---------------------------------------|----------------------|-----------------------|-------------------------|----------------|
| Domanda questionario | Decisamente no | Più no che sì | Più sì che no | Decisamente sì | Nessuna Risposta | Totale |
| E' interessato/a agli argomenti trattati nell'insegnamento? | 191 | 514 | 2.292 | 2.901 | 0 | 5.898 |
| | 3,24% | 8,71% | 38,86% | 49,19% | 0,00% | 100,00% |
| | 2015/16 | 2016/17 | | | | |
| INTERESSE | Decisamente sì + Più sì che no | Decisamente sì + Più sì che no | | | | |
| E' interessato/a agli argomenti trattati nell'insegnamento? | 87,34% | 88,05% | | | | |



**RILEVAZIONE DELLE OPINIONI DEGLI STUDENTI CON FREQUENZA INFERIORE AL 50%
A.A. 2016/17**

| | 2015/16 | 2016/17 |
|--|---|---|
| INTERESSE | Decisamente no + Più no che si | Decisamente no + Più no che si |
| E' interessato/a agli argomenti trattati nell'insegnamento? | 12,66% | 11,95% |

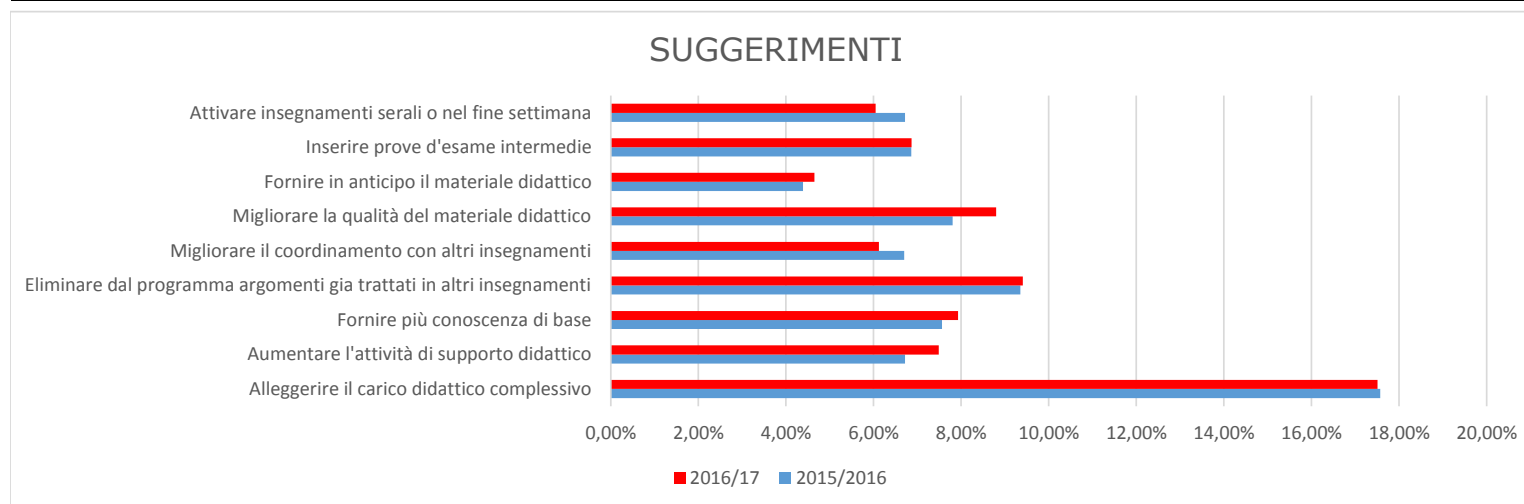


**RILEVAZIONE DELLE OPINIONI DEGLI STUDENTI CON FREQUENZA INFERIORE AL 50%
A.A. 2016/17**

| SUGGERIMENTI | |
|---|---|
| Modalità selezionabili | Numero di studenti che hanno selezionato |
| Alleggerire il carico didattico complessivo | 1033 |
| | 17,51% |
| Aumentare l'attività di supporto didattico | 442 |
| | 7,49% |
| Fornire più conoscenza di base | 468 |
| | 7,93% |
| Eliminare dal programma argomenti già trattati in altri insegnamenti | 555 |
| | 9,41% |
| Migliorare il coordinamento con altri insegnamenti | 361 |
| | 6,12% |
| Migliorare la qualità del materiale didattico | 519 |
| | 8,80% |
| Fornire in anticipo il materiale didattico | 274 |
| | 4,65% |
| Inserire prove d'esame intermedie | 405 |
| | 6,87% |
| Attivare insegnamenti serali o nel fine settimana | 357 |
| | 6,05% |
| Totale dei rispondenti | 5.898 |

RILEVAZIONE DELLE OPINIONI DEGLI STUDENTI CON FREQUENZA INFERIORE AL 50% A.A. 2016/17

| SUGGERIMENTI | | |
|---|--|--|
| Modalità selezionabili | Valore percentuale corrispondente agli studenti che hanno selezionato la risposta | Valore percentuale corrispondente agli studenti che hanno selezionato la risposta |
| | 2015/2016 | 2016/17 |
| Alleggerire il carico didattico complessivo | 17,57% | 17,51% |
| Aumentare l'attività di supporto didattico | 6,72% | 7,49% |
| Fornire più conoscenza di base | 7,56% | 7,93% |
| Eliminare dal programma argomenti già trattati in altri insegnamenti | 9,35% | 9,41% |
| Migliorare il coordinamento con altri insegnamenti | 6,70% | 6,12% |
| Migliorare la qualità del materiale didattico | 7,80% | 8,80% |
| Fornire in anticipo il materiale didattico | 4,39% | 4,65% |
| Inserire prove d'esame intermedie | 6,86% | 6,87% |
| Attivare insegnamenti serali o nel fine settimana | 6,72% | 6,05% |
| | Totale dei rispondenti 6267 | Totale dei rispondenti 5840 |



RILEVAZIONE DELLE OPINIONI DEGLI STUDENTI CON FREQUENZA INFERIORE AL 50% A.A. 2016/17

