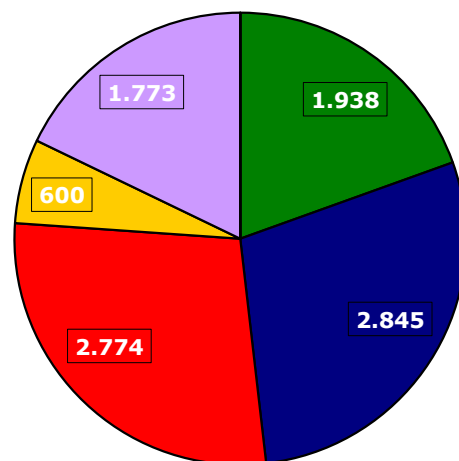


QUESTIONARI RACCOLTI - A.A. 2010/2011

FACOLTA'	I SEMESTRE	II SEMESTRE	TOTALE
AGRARIA	965	973	1.938
GIURISPRUDENZA	1.657	1.188	2.845
MEDICINA VETERINARIA	1.599	1.175	2.774
SCIENZE DELLA COMUNICAZIONE	315	285	600
SCIENZE POLITICHE	820	953	1.773
ATENE0	5.356	4.574	9.930



INSEGAMENTI RILEVATI - A.A. 2010/2011								
FACOLTA'	I SEMESTRE	II SEMESTRE	TOTALE INSEGNAMENTI RILEVATI	di cui di Base/caratterizzanti RILEVATI	TOTALI INSEGNAMENTI IMPARTITI	di cui di Base/caratterizzanti IMPARTITI	% COPERTURA INS_RIL/INS_IMP	% COPERTURA INS_RIL B/C INS_IMP B/C
AGRARIA	35	46	81	58	81	58	100%	100%
GIURISPRUDENZA	53	62	115	64	117	65	98%	98%
MEDICINA VETERINARIA	24	37	61	50	69	61	88%	82%
SCIENZE DELLA COMUNICAZIONE	19	20	39	20	49	22	80%	91%
SCIENZE POLITICHE	52	74	126	92	142	103	89%	89%
ATNEO	183	239	422	284	458	309	92%	92%

% DI COPERTURA INS_RIL/INS_IMP

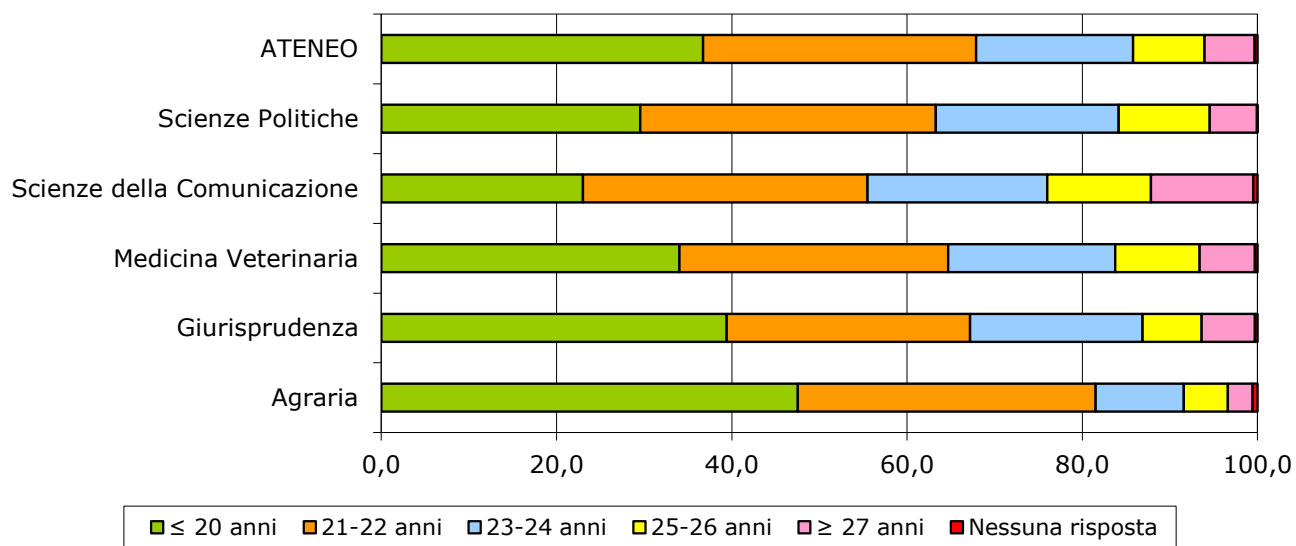
FACOLTA'	Copertura (%)
AGRARIA	100%
GIURISPRUDENZA	98%
MEDICINA VETERINARIA	88%
SCIENZE DELLA COMUNICAZIONE	80%
SCIENZE POLITICHE	89%

% COPERTURA INS_RIL B/C INS_IMP B/C

FACOLTA'	Copertura (%)
AGRARIA	100%
GIURISPRUDENZA	98%
MEDICINA VETERINARIA	82%
SCIENZE DELLA COMUNICAZIONE	91%
SCIENZE POLITICHE	89%

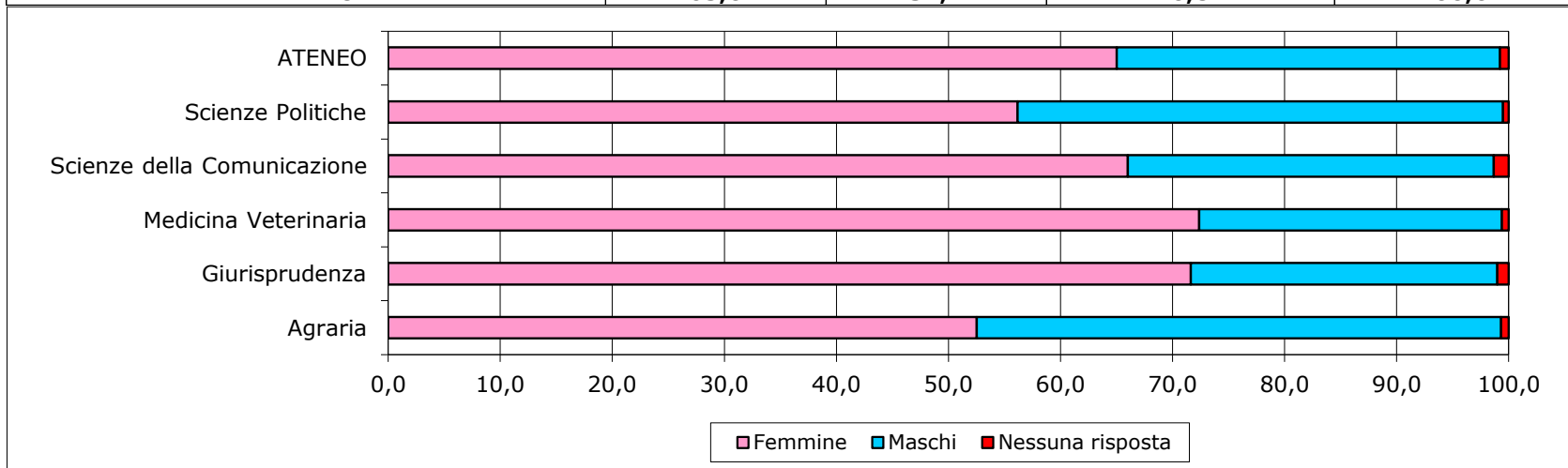
DOMANDA 1

Età dello studente							
FACOLTÀ	≤ 20 anni	21-22 anni	23-24 anni	25-26 anni	≥ 27 anni	Nessuna risposta	Totale
Agraria	921	659	195	97	55	11	1.938
Giurisprudenza	1.121	791	560	191	173	9	2.845
Medicina Veterinaria	944	851	528	268	175	8	2.774
Scienze della Comunicazione	138	195	123	71	70	3	600
Scienze Politiche	524	598	370	184	96	1	1.773
ATENE0	3.648	3.094	1.776	811	569	32	9.930
FACOLTÀ	≤ 20 anni	21-22 anni	23-24 anni	25-26 anni	≥ 27 anni	Nessuna risposta	Totale
Agraria	47,5	34,0	10,1	5,0	2,8	0,6	100,0
Giurisprudenza	39,4	27,8	19,7	6,7	6,1	0,3	100,0
Medicina Veterinaria	34,0	30,7	19,0	9,7	6,3	0,3	100,0
Scienze della Comunicazione	23,0	32,5	20,5	11,8	11,7	0,5	100,0
Scienze Politiche	29,6	33,7	20,9	10,4	5,4	0,1	100,0
ATENE0	36,7	31,2	17,9	8,2	5,7	0,3	100,0



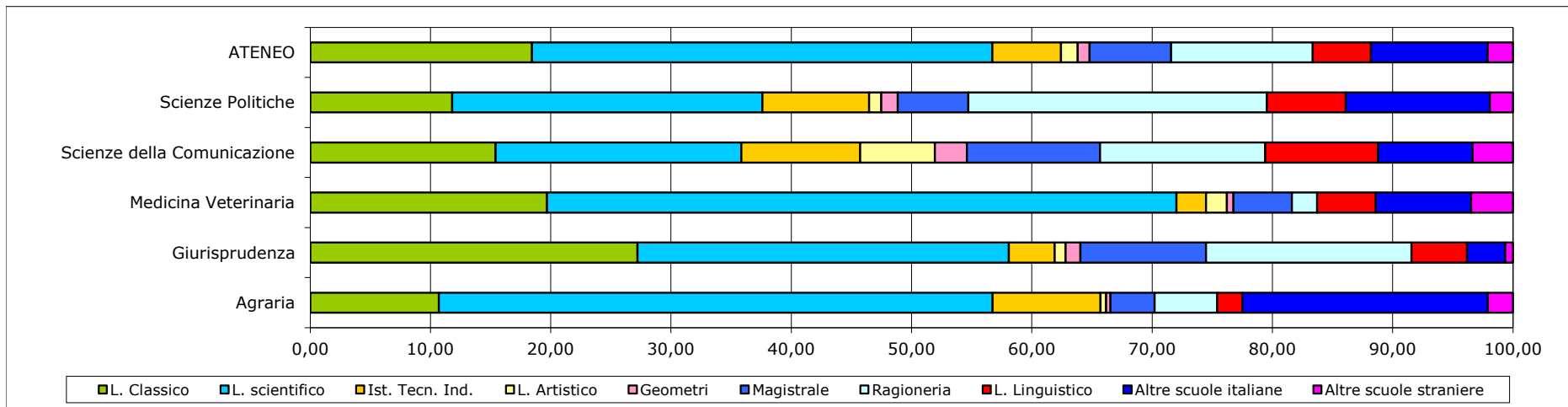
DOMANDA 2

Sesso				
FACOLTA'	Femmine	Maschi	Nessuna risposta	Totale
Agraria	1018	907	13	1938
Giurisprudenza	2038	778	29	2845
Medicina Veterinaria	2008	749	17	2774
Scienze della Comunicazione	396	196	8	600
Scienze Politiche	996	768	9	1773
TOTALE	6.456	3.398	76	9.930
FACOLTA'	Femmine	Maschi	Nessuna risposta	Totale
Agraria	52,5	46,8	0,7	100,0
Giurisprudenza	71,6	27,3	1,0	100,0
Medicina Veterinaria	72,4	27,0	0,6	100,0
Scienze della Comunicazione	66,0	32,7	1,3	100,0
Scienze Politiche	56,2	43,3	0,5	100,0
ATENEO	65,0	34,2	0,8	100,0



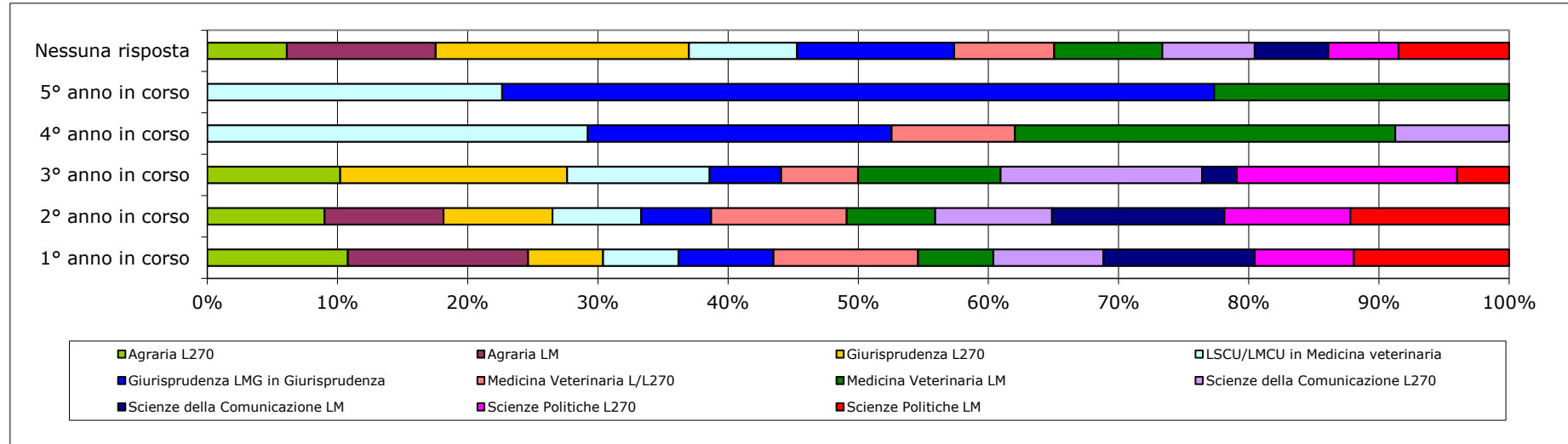
DOMANDA 3 E 4

Scuola di provenienza						
Scuola di provenienza	Agraria	Giurisprudenza	Medicina Veterinaria	Scienze della Comunicazione	Scienze Politiche	ATNEEO
L. Classico	205	771	544	92	209	1821
L. scientifico	882	875	1446	122	456	3781
Ist. Tecn. Ind.	172	108	68	59	157	564
L. Artistico	9	26	48	37	18	138
Geometri	7	35	15	16	24	97
Magistrale	70	296	134	66	104	670
Ragioneria	100	484	58	82	439	1163
L. Linguistico	40	131	135	56	116	478
Altre scuole italiane	391	90	219	47	212	959
Altre scuole straniere	40	18	96	20	34	208
Totale	1916	2834	2763	597	1769	9879
Scuola di provenienza	Agraria	Giurisprudenza	Medicina Veterinaria	Scienze della Comunicazione	Scienze Politiche	ATNEEO
L. Classico	10,70	27,21	19,69	15,41	11,81	18,43
L. scientifico	46,03	30,88	52,33	20,44	25,78	38,27
Ist. Tecn. Ind.	8,98	3,81	2,46	9,88	8,88	5,71
L. Artistico	0,47	0,92	1,74	6,20	1,02	1,40
Geometri	0,37	1,24	0,54	2,68	1,36	0,98
Magistrale	3,65	10,44	4,85	11,06	5,88	6,78
Ragioneria	5,22	17,08	2,10	13,74	24,82	11,77
L. Linguistico	2,09	4,62	4,89	9,38	6,56	4,84
Altre scuole italiane	20,41	3,18	7,93	7,87	11,98	9,71
Altre scuole straniere	2,09	0,64	3,47	3,35	1,92	2,11
Totale	100,00	100,00	100,00	100,00	100,00	100,00



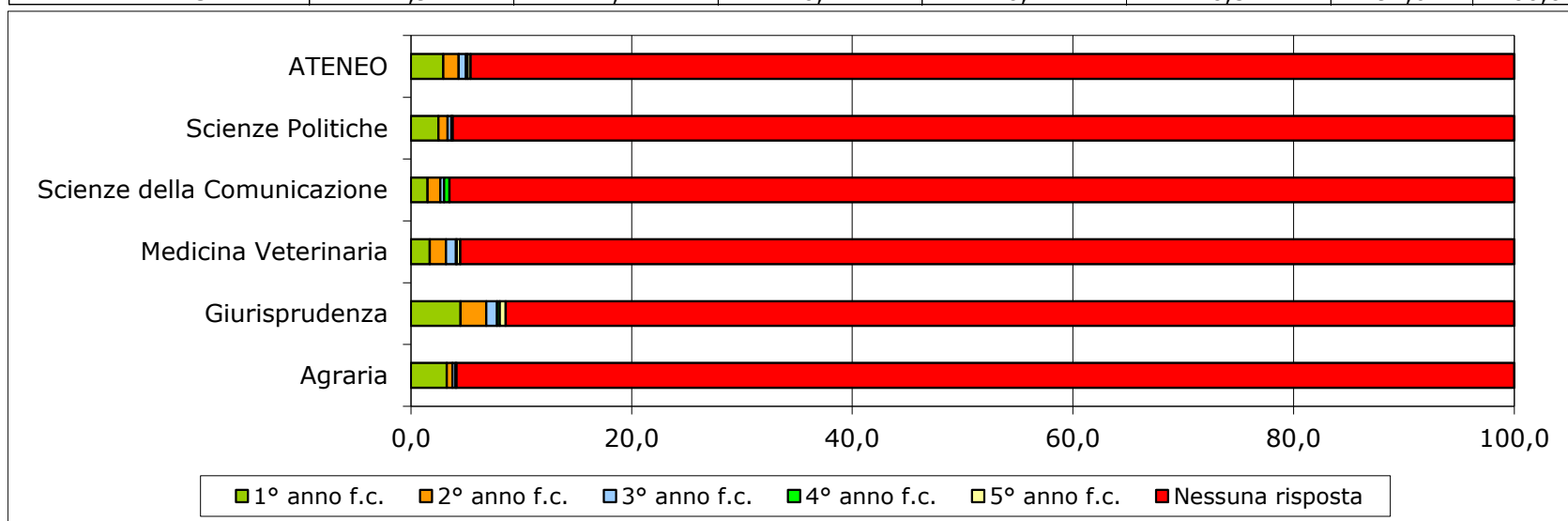
DOMANDA 5

Anno di corso								
FACOLTÀ	TITOLO	1° anno in corso	2° anno in corso	3° anno in corso	4° anno in corso	5° anno in corso	Nessuna risposta	Totale
Agraria	L270	797	542	310			87	1736
	LM	119	64				19	202
Giurisprudenza	L270	49	58	61			32	200
	LMG in Giurisprudenza	821	493	254	412	400	262	2642
	CDL in Giurisprudenza						3	3
Medicina Veterinaria	L/L270	351	268	77			47	743
	LSCU/LMCU in Medicina veterinaria	448	429	348	355	114	124	1818
	LM	132	75				6	213
Scienze della Comunicazione	L270	154	133	116			25	428
	LM	85	79				8	172
Scienze Politiche	L270	417	431	381			57	1286
	LM	247	206				34	487
ATENEEO		3620	2778	1547	767	514	704	9930
FACOLTÀ	TITOLO	1° anno in corso	2° anno in corso	3° anno in corso	4° anno in corso	5° anno in corso	Nessuna risposta	Totale
Agraria	L270	45,9	31,2	17,9	0,0	0,0	5,0	100,0
	LM	58,9	31,7	0,0	0,0	0,0	9,4	100,0
Giurisprudenza	L270	24,5	29,0	30,5	0,0	0,0	16,0	100,0
	LMG in Giurisprudenza	31,1	18,7	9,6	15,6	15,1	9,9	100,0
Medicina Veterinaria	L/L270	47,2	36,1	10,4	6,3	0,0	6,3	100,0
	LSCU/LMCU in Medicina veterinaria	24,6	23,6	19,1	19,5	6,3	6,8	100,0
	LM	62,0	35,2	0,0	0,0	0,0	2,8	100,0
Scienze della Comunicazione	L270	36,0	31,1	27,1	5,8	0,0	5,8	100,0
	LM	49,4	45,9	4,7	0,0	0,0	4,7	100,0
Scienze Politiche	L270	32,4	33,5	29,6	0,0	0,0	4,4	100,0
	LM	50,7	42,3	7,0	0,0	0,0	7,0	100,0
ATENEEO		36,5	28,0	15,6	7,7	5,2	7,1	100,0



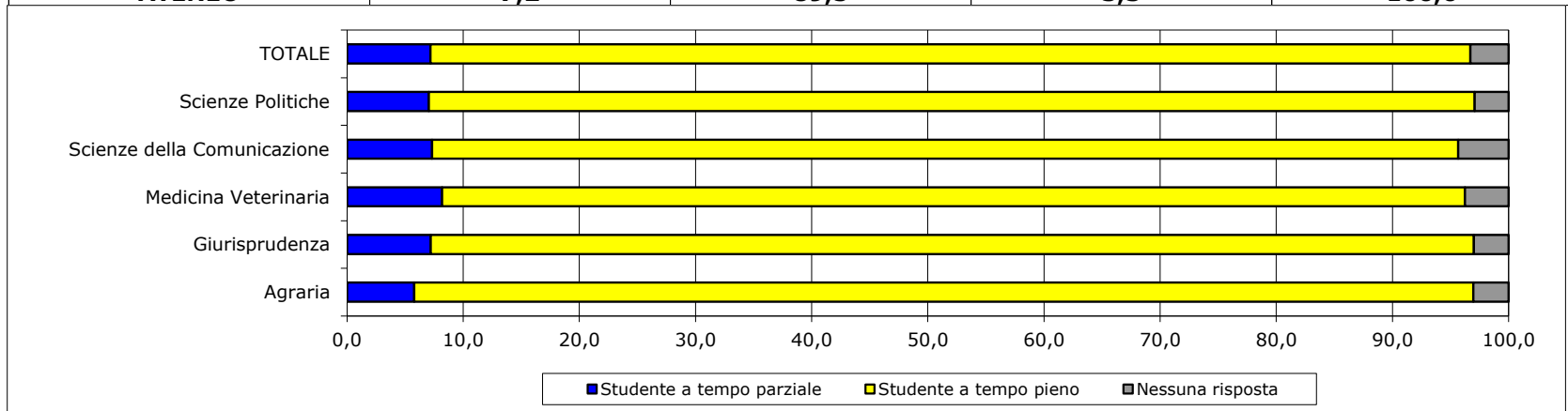
DOMANDA 6

Anno fuori corso							
FACOLTÀ	1° anno f.c.	2° anno f.c.	3° anno f.c.	4° anno f.c.	oltre il 4° f.c.	Nessuna risposta	Totale
Agraria	63	10	5		2	1858	1938
Giurisprudenza	128	66	28	7	15	2601	2845
Medicina Veterinaria	47	41	25	2	9	2650	2774
Scienze della Comunicazione	9	7	2	3		579	600
Scienze Politiche	44	15	6	1	1	1706	1773
TOTALE	291	139	66	13	27	9.394	9.930
FACOLTÀ	1° anno f.c.	2° anno f.c.	3° anno f.c.	4° anno f.c.	5° anno f.c.	Nessuna risposta	Totale
Agraria	3,3	0,5	0,3	0,0	0,1	95,9	100,0
Giurisprudenza	4,5	2,3	1,0	0,2	0,5	91,4	100,0
Medicina Veterinaria	1,7	1,5	0,9	0,1	0,3	95,5	100,0
Scienze della Comunicazione	1,5	1,2	0,3	0,5	0,0	96,5	100,0
Scienze Politiche	2,5	0,8	0,3	0,1	0,1	96,2	100,0
ATENEO	2,9	1,4	0,7	0,1	0,3	94,6	100,0



DOMANDA 7

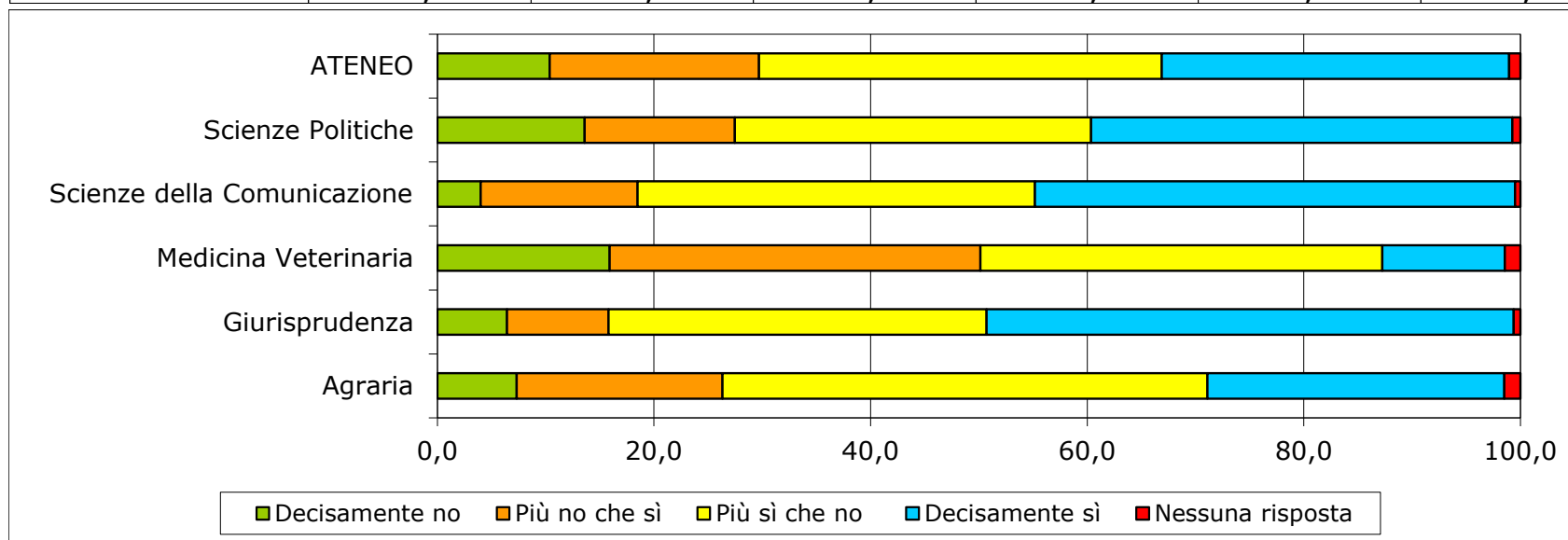
Status dello studente				
FACOLTÀ	Studente a tempo parziale	Studente a tempo pieno	Nessuna risposta	Totale
Agraria	112	1767	59	1938
Giurisprudenza	205	2555	85	2845
Medicina Veterinaria	227	2443	104	2774
Scienze della Comunicazione	44	530	26	600
Scienze Politiche	125	1596	52	1773
TOTALE	713	8.891	326	9.930
FACOLTÀ	Studente a tempo parziale	Studente a tempo pieno	Nessuna risposta	Totale
Agraria	5,8	91,2	3,0	100,0
Giurisprudenza	7,2	89,8	3,0	100,0
Medicina Veterinaria	8,2	88,1	3,7	100,0
Scienze della Comunicazione	7,3	88,3	4,3	100,0
Scienze Politiche	7,1	90,0	2,9	100,0
ATENE0	7,2	89,5	3,3	100,0



DOMANDA 8

Le aule dove si svolgono le lezioni sono adeguate (si vede, si sente, si trova posto)?

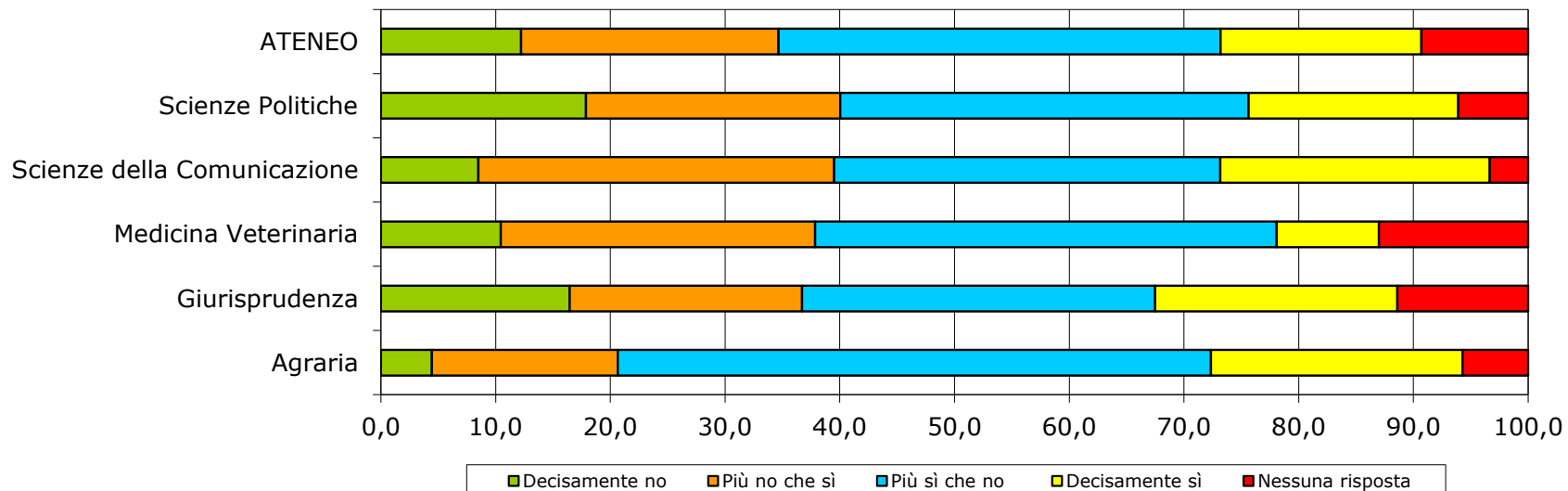
FACOLTÀ	Decisamente no	Più no che sì	Più sì che no	Decisamente sì	Nessuna risposta	Totale
Agraria	142	368	868	531	29	1938
Giurisprudenza	183	267	993	1384	18	2.845
Medicina Veterinaria	441	950	1029	314	40	2.774
Scienze della Comunicazione	24	87	220	266	3	600
Scienze Politiche	241	246	583	690	13	1.773
TOTALE	1.031	1.918	3.693	3.185	103	9.930
FACOLTÀ	Decisamente no	Più no che sì	Più sì che no	Decisamente sì	Nessuna risposta	Totale
Agraria	7,3	19,0	44,8	27,4	1,5	100,0
Giurisprudenza	6,4	9,4	34,9	48,6	0,6	100,0
Medicina Veterinaria	15,9	34,2	37,1	11,3	1,4	100,0
Scienze della Comunicazione	4,0	14,5	36,7	44,3	0,5	100,0
Scienze Politiche	13,6	13,9	32,9	38,9	0,7	100,0
ATENEO	10,4	19,3	37,2	32,1	1,0	100,0



DOMANDA 9

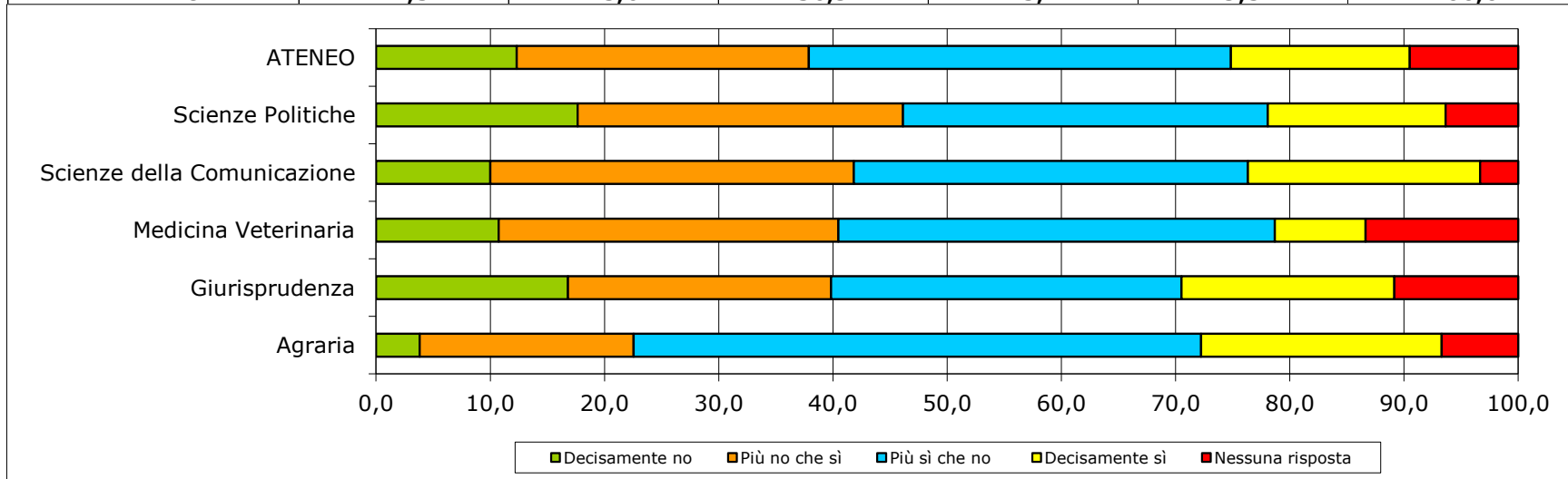
I locali per le esperienze pratiche (esercitazioni, progetti, laboratori) sono adeguati?

FACOLTÀ	Decisamente no	Più no che sì	Più sì che no	Decisamente sì	Nessuna risposta	Totale
Agraria	86	314	1002	425	111	1938
Giurisprudenza	468	576	876	601	324	2845
Medicina Veterinaria	290	760	1116	247	361	2774
Scienze della Comunicazione	51	186	202	141	20	600
Scienze Politiche	317	393	631	324	108	1773
TOTALE	1.212	2.229	3.827	1.738	924	9.930
FACOLTÀ	Decisamente no	Più no che sì	Più sì che no	Decisamente sì	Nessuna risposta	Totale
Agraria	4,4	16,2	51,7	21,9	5,7	100,0
Giurisprudenza	16,4	20,2	30,8	21,1	11,4	100,0
Medicina Veterinaria	10,5	27,4	40,2	8,9	13,0	100,0
Scienze della Comunicazione	8,5	31,0	33,7	23,5	3,3	100,0
Scienze Politiche	17,9	22,2	35,6	18,3	6,1	100,0
ATENEO	12,2	22,4	38,5	17,5	9,3	100,0



DOMANDA 10

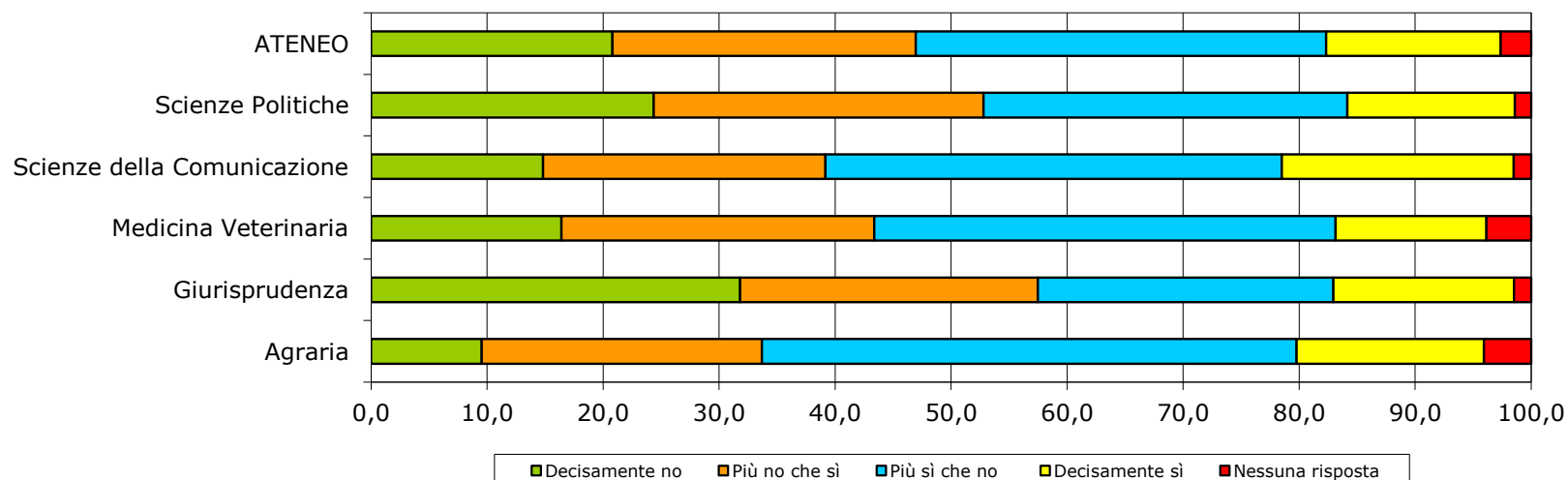
Le eventuali attrezzature necessarie per le esperienze pratiche sono disponibili in modo adeguato?						
FACOLTÀ	Decisamente no	Più no che sì	Più sì che no	Decisamente sì	Nessuna risposta	Totale
Agraria	74	363	963	408	130	1.938
Giurisprudenza	478	655	873	530	309	2.845
Medicina Veterinaria	298	825	1060	220	371	2.774
Scienze della Comunicazione	60	191	207	122	20	600
Scienze Politiche	313	505	566	276	113	1.773
TOTALE	1.223	2.539	3.669	1.556	943	9.930
FACOLTÀ	Decisamente no	Più no che sì	Più sì che no	Decisamente sì	Nessuna risposta	Totale
Agraria	3,8	18,7	49,7	21,1	6,7	100,0
Giurisprudenza	16,8	23,0	30,7	18,6	10,9	100,0
Medicina Veterinaria	10,7	29,7	38,2	7,9	13,4	100,0
Scienze della Comunicazione	10,0	31,8	34,5	20,3	3,3	100,0
Scienze Politiche	17,7	28,5	31,9	15,6	6,4	100,0
ATENE0	12,3	25,6	36,9	15,7	9,5	100,0



DOMANDA 11

Il servizio bibliotecario, in quanto spazi, orari, prestito e dotazione libri, è adeguato alle esigenze degli studenti?

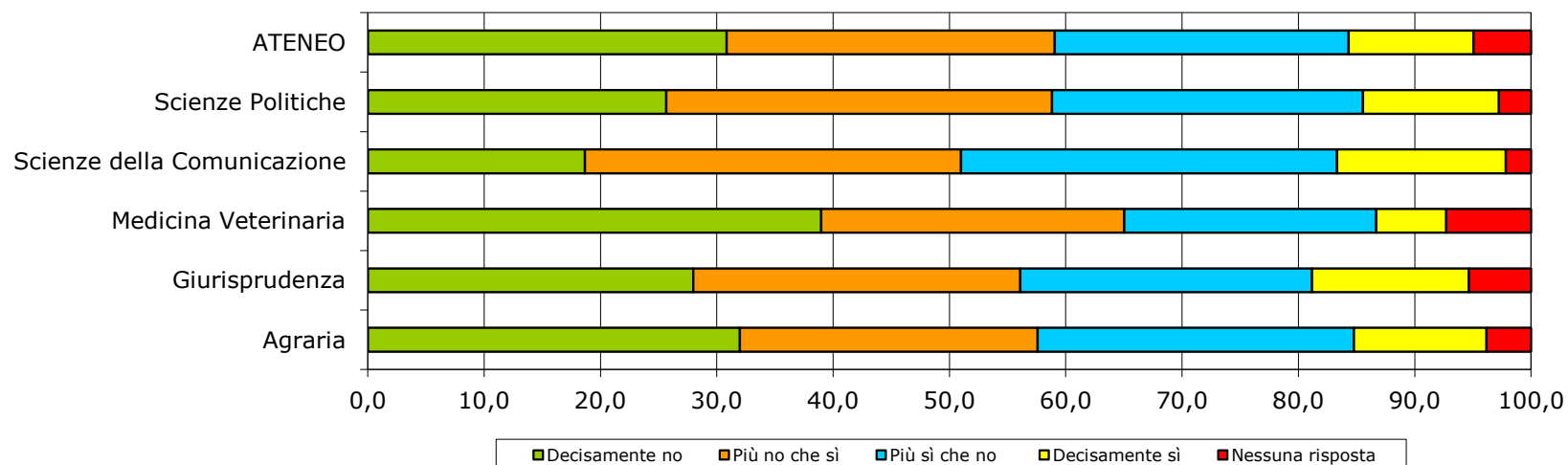
FACOLTÀ	Decisamente no	Più no che sì	Più sì che no	Decisamente sì	Nessuna risposta	Totale
Agraria	185	468	893	313	79	1938
Giurisprudenza	905	730	725	443	42	2845
Medicina Veterinaria	455	748	1103	361	107	2774
Scienze della Comunicazione	89	146	236	120	9	600
Scienze Politiche	432	504	556	256	25	1773
TOTALE	2.066	2.596	3.513	1.493	262	9.930
FACOLTÀ	Decisamente no	Più no che sì	Più sì che no	Decisamente sì	Nessuna risposta	Totale
Agraria	9,5	24,1	46,1	16,2	4,1	100,0
Giurisprudenza	31,8	25,7	25,5	15,6	1,5	100,0
Medicina Veterinaria	16,4	27,0	39,8	13,0	3,9	100,0
Scienze della Comunicazione	14,8	24,3	39,3	20,0	1,5	100,0
Scienze Politiche	24,4	28,4	31,4	14,4	1,4	100,0
ATENE0	20,8	26,1	35,4	15,0	2,6	100,0



DOMANDA 12

Il servizio informatico è conforme, a livello di efficienza e quantità di computer , alle esigenze degli studenti?

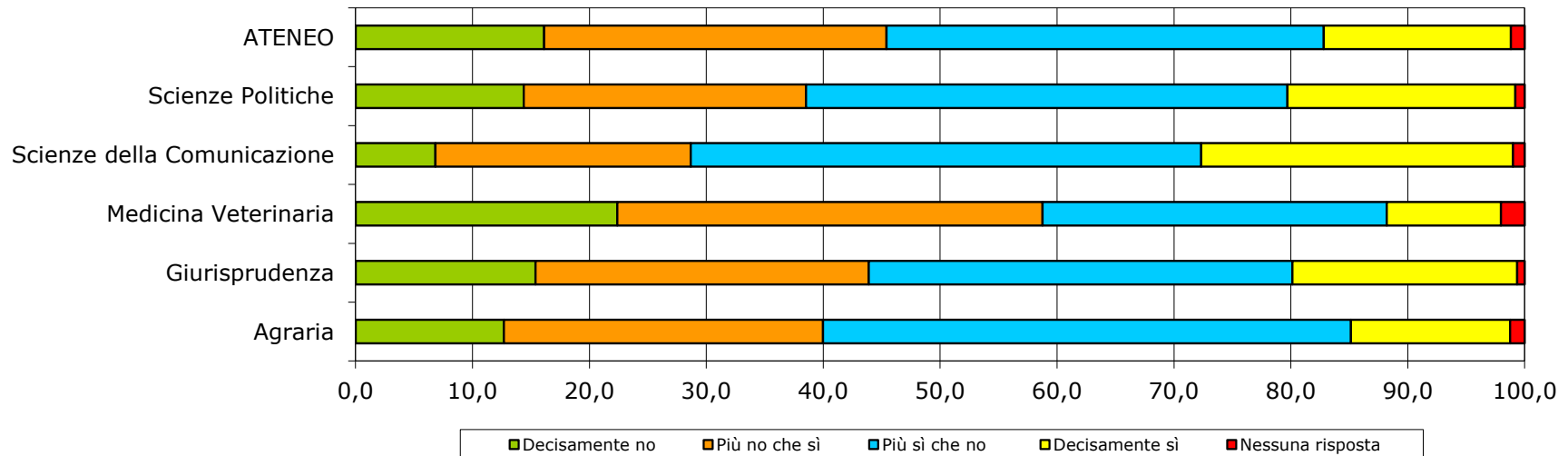
FACOLTÀ	Decisamente no	Più no che sì	Più sì che no	Decisamente sì	Nessuna risposta	Totale
Agraria	620	496	527	221	74	1938
Giurisprudenza	796	800	713	384	152	2845
Medicina Veterinaria	1081	723	601	167	202	2774
Scienze della Comunicazione	112	194	194	87	13	600
Scienze Politiche	455	588	474	207	49	1773
TOTALE	3.064	2.801	2.509	1.066	490	9.930
FACOLTÀ	Decisamente no	Più no che sì	Più sì che no	Decisamente sì	Nessuna risposta	Totale
Agraria	32,0	25,6	27,2	11,4	3,8	100,0
Giurisprudenza	28,0	28,1	25,1	13,5	5,3	100,0
Medicina Veterinaria	39,0	26,1	21,7	6,0	7,3	100,0
Scienze della Comunicazione	18,7	32,3	32,3	14,5	2,2	100,0
Scienze Politiche	25,7	33,2	26,7	11,7	2,8	100,0
ATNEO	30,9	28,2	25,3	10,7	4,9	100,0



DOMANDA 13

Il carico di lavoro complessivo – richiesto per gli insegnamenti previsti in parallelo in questo periodo – è dimensionato in modo da consentire la frequenza e lo studio di tutti i corsi con profitto?

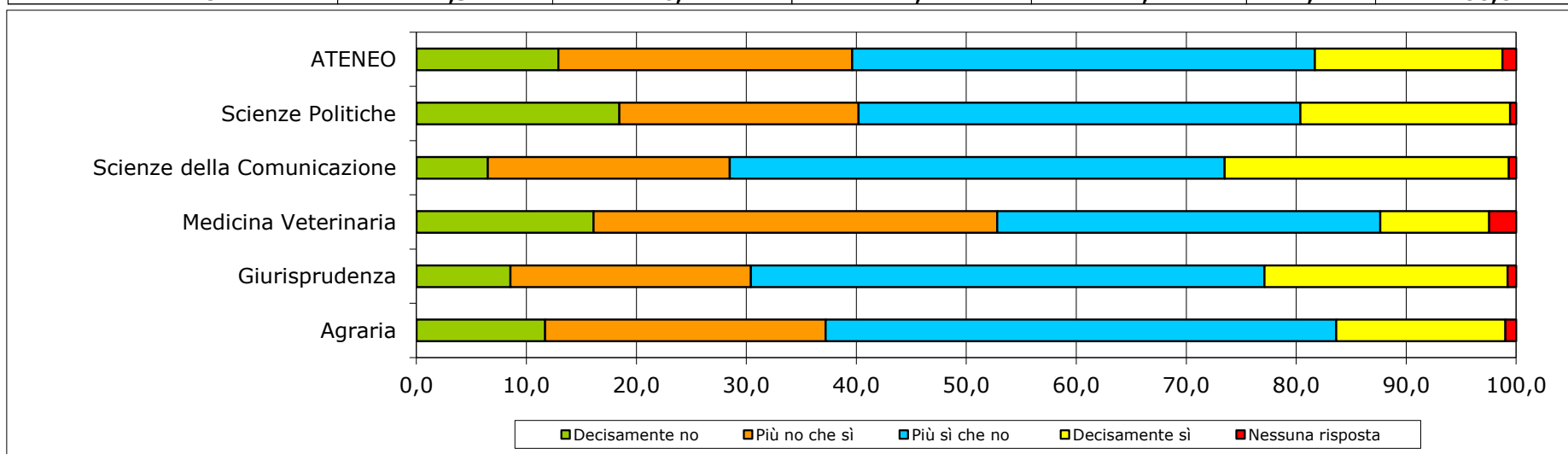
FACOLTÀ	Decisamente no	Più no che sì	Più sì che no	Decisamente sì	Nessuna risposta	Totale
Agraria	246	529	875	264	24	1.938
Giurisprudenza	438	811	1031	547	18	2.845
Medicina Veterinaria	621	1009	817	271	56	2.774
Scienze della Comunicazione	41	131	262	160	6	600
Scienze Politiche	255	428	730	346	14	1.773
TOTALE	1.601	2.908	3.715	1.588	118	9.930
FACOLTÀ	Decisamente no	Più no che sì	Più sì che no	Decisamente sì	Nessuna risposta	Totale
Agraria	12,7	27,3	45,1	13,6	1,2	100,0
Giurisprudenza	15,4	28,5	36,2	19,2	0,6	100,0
Medicina Veterinaria	22,4	36,4	29,5	9,8	2,0	100,0
Scienze della Comunicazione	6,8	21,8	43,7	26,7	1,0	100,0
Scienze Politiche	14,4	24,1	41,2	19,5	0,8	100,0
ATENEO	16,1	29,3	37,4	16,0	1,2	100,0



DOMANDA 14

L'organizzazione complessiva (orario, esami intermedi e finali) degli insegnamenti ufficialmente previsti nel periodo di riferimento (bimestre, trimestre, semestre, ecc) è accettabile?

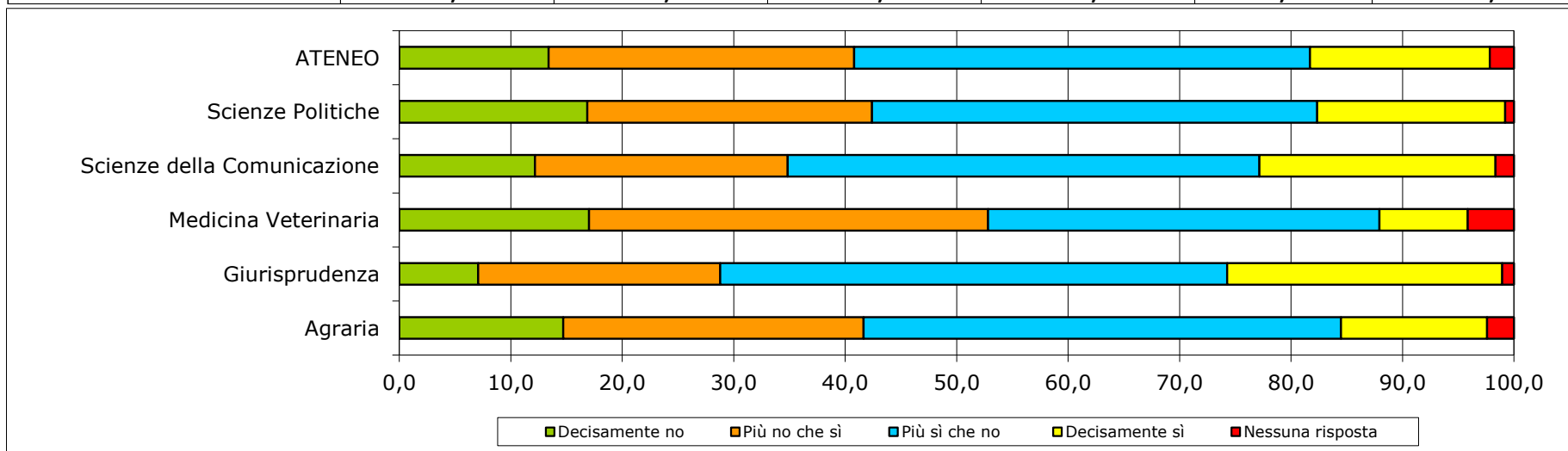
FACOLTÀ	Decisamente no	Più no che sì	Più sì che no	Decisamente sì	Nessuna risposta	Totale
Agraria	227	494	900	298	19	1.938
Giurisprudenza	243	622	1329	629	22	2.845
Medicina Veterinaria	447	1018	966	275	68	2.774
Scienze della Comunicazione	39	132	270	155	4	600
Scienze Politiche	327	386	712	338	10	1.773
TOTALE	1.283	2.652	4.177	1.695	123	9.930
FACOLTÀ	Decisamente no	Più no che sì	Più sì che no	Decisamente sì	Nessuna risposta	Totale
Agraria	11,7	25,5	46,4	15,4	1,0	100,0
Giurisprudenza	8,5	21,9	46,7	22,1	0,8	100,0
Medicina Veterinaria	16,1	36,7	34,8	9,9	2,5	100,0
Scienze della Comunicazione	6,5	22,0	45,0	25,8	0,7	100,0
Scienze Politiche	18,4	21,8	40,2	19,1	0,6	100,0
ATENE0	12,9	26,7	42,1	17,1	1,2	100,0



DOMANDA 15

Il calendario degli esami - relativo a tutti gli insegnamenti previsti in parallelo in questo periodo - è organizzato in modo accettabile?

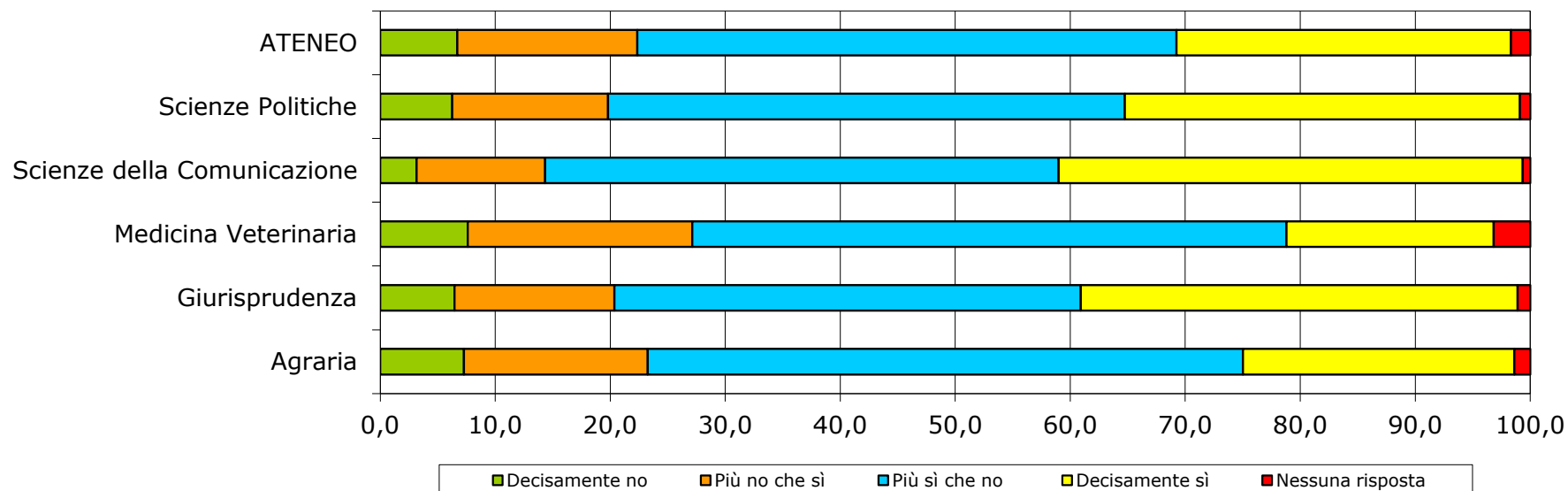
FACOLTÀ	Decisamente no	Più no che sì	Più sì che no	Decisamente sì	Nessuna risposta	Totale
Agraria	285	522	830	254	47	1938
Giurisprudenza	201	618	1294	702	30	2.845
Medicina Veterinaria	472	993	974	220	115	2.774
Scienze della Comunicazione	73	136	254	127	10	600
Scienze Politiche	299	453	708	299	14	1.773
TOTALE	1.330	2.722	4.060	1.602	216	9.930
FACOLTÀ	Decisamente no	Più no che sì	Più sì che no	Decisamente sì	Nessuna risposta	Totale
Agraria	14,7	26,9	42,8	13,1	2,4	100,0
Giurisprudenza	7,1	21,7	45,5	24,7	1,1	100,0
Medicina Veterinaria	17,0	35,8	35,1	7,9	4,1	100,0
Scienze della Comunicazione	12,2	22,7	42,3	21,2	1,7	100,0
Scienze Politiche	16,9	25,5	39,9	16,9	0,8	100,0
ATENE0	13,4	27,4	40,9	16,1	2,2	100,0



DOMANDA 16

Il carico di lavoro richiesto da questo insegnamento è accettabile/proporzionato ai crediti assegnati?

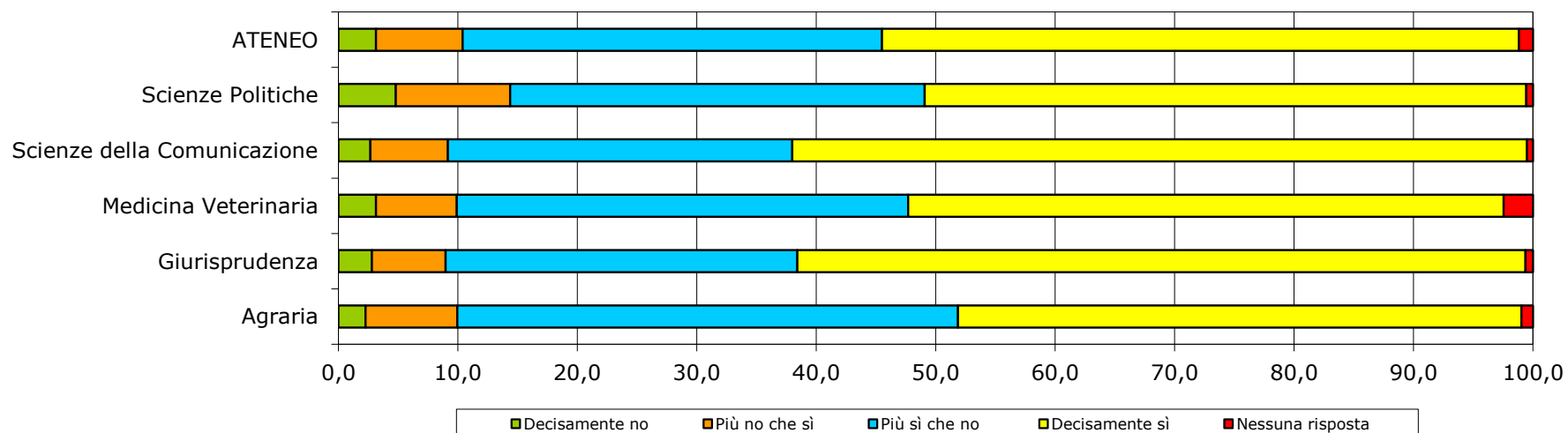
FACOLTÀ	Decisamente no	Più no che sì	Più sì che no	Decisamente sì	Nessuna risposta	Totale
Agraria	141	310	1003	457	27	1.938
Giurisprudenza	184	395	1154	1081	31	2.845
Medicina Veterinaria	211	542	1433	500	88	2.774
Scienze della Comunicazione	19	67	268	242	4	600
Scienze Politiche	111	240	797	609	16	1.773
TOTALE	666	1.554	4.655	2.889	166	9.930
FACOLTÀ	Decisamente no	Più no che sì	Più sì che no	Decisamente sì	Nessuna risposta	Totale
Agraria	7,3	16,0	51,8	23,6	1,4	100,0
Giurisprudenza	6,5	13,9	40,6	38,0	1,1	100,0
Medicina Veterinaria	7,6	19,5	51,7	18,0	3,2	100,0
Scienze della Comunicazione	3,2	11,2	44,7	40,3	0,7	100,0
Scienze Politiche	6,3	13,5	45,0	34,3	0,9	100,0
ATENE0	6,7	15,6	46,9	29,1	1,7	100,0



DOMANDA 17

Le lezioni vengono tenute rispettando il calendario ufficiale (salvo variazioni di forza maggiore oppure concordate)?

FACOLTÀ	Decisamente no	Più no che sì	Più sì che no	Decisamente sì	Nessuna risposta	Totale
Agraria	44	149	812	914	19	1938
Giurisprudenza	80	175	838	1734	18	2845
Medicina Veterinaria	87	188	1048	1383	68	2774
Scienze della Comunicazione	16	39	173	369	3	600
Scienze Politiche	85	170	615	893	10	1773
TOTALE	312	721	3.486	5.293	118	9.930
FACOLTÀ	Decisamente no	Più no che sì	Più sì che no	Decisamente sì	Nessuna risposta	Totale
Agraria	2,3	7,7	41,9	47,2	1,0	100,0
Giurisprudenza	2,8	6,2	29,5	60,9	0,6	100,0
Medicina Veterinaria	3,1	6,8	37,8	49,9	2,5	100,0
Scienze della Comunicazione	2,7	6,5	28,8	61,5	0,5	100,0
Scienze Politiche	4,8	9,6	34,7	50,4	0,6	100,0
ATENE0	3,1	7,3	35,1	53,3	1,2	100,0

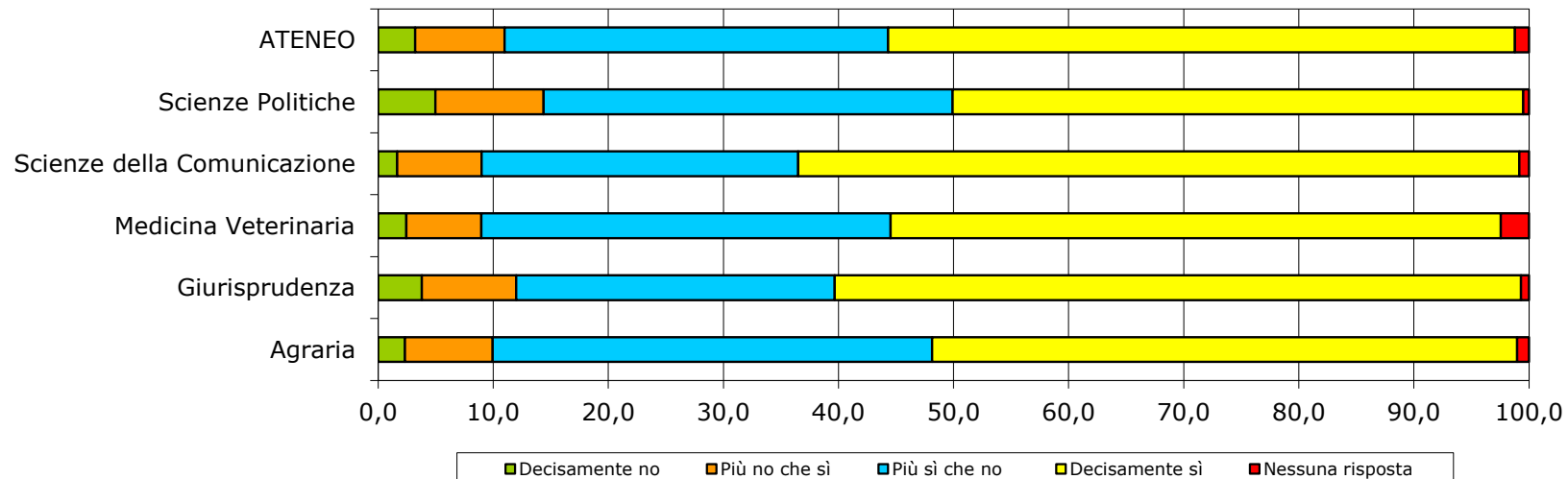


DOMANDA 18

Viene rispettata la durata programmata di ogni lezione?

FACOLTÀ	Decisamente no	Più no che sì	Più sì che no	Decisamente sì	Nessuna risposta	Totale
Agraria	45	148	740	985	20	1938
Giurisprudenza	108	233	788	1696	20	2.845
Medicina Veterinaria	68	181	986	1471	68	2.774
Scienze della Comunicazione	10	44	165	376	5	600
Scienze Politiche	88	167	630	879	9	1.773
TOTALE	319	773	3.309	5.407	122	9.930

FACOLTÀ	Decisamente no	Più no che sì	Più sì che no	Decisamente sì	Nessuna risposta	Totale
Agraria	2,3	7,6	38,2	50,8	1,0	100,0
Giurisprudenza	3,8	8,2	27,7	59,6	0,7	100,0
Medicina Veterinaria	2,5	6,5	35,5	53,0	2,5	100,0
Scienze della Comunicazione	1,7	7,3	27,5	62,7	0,8	100,0
Scienze Politiche	5,0	9,4	35,5	49,6	0,5	100,0
ATENEO	3,2	7,8	33,3	54,5	1,2	100,0

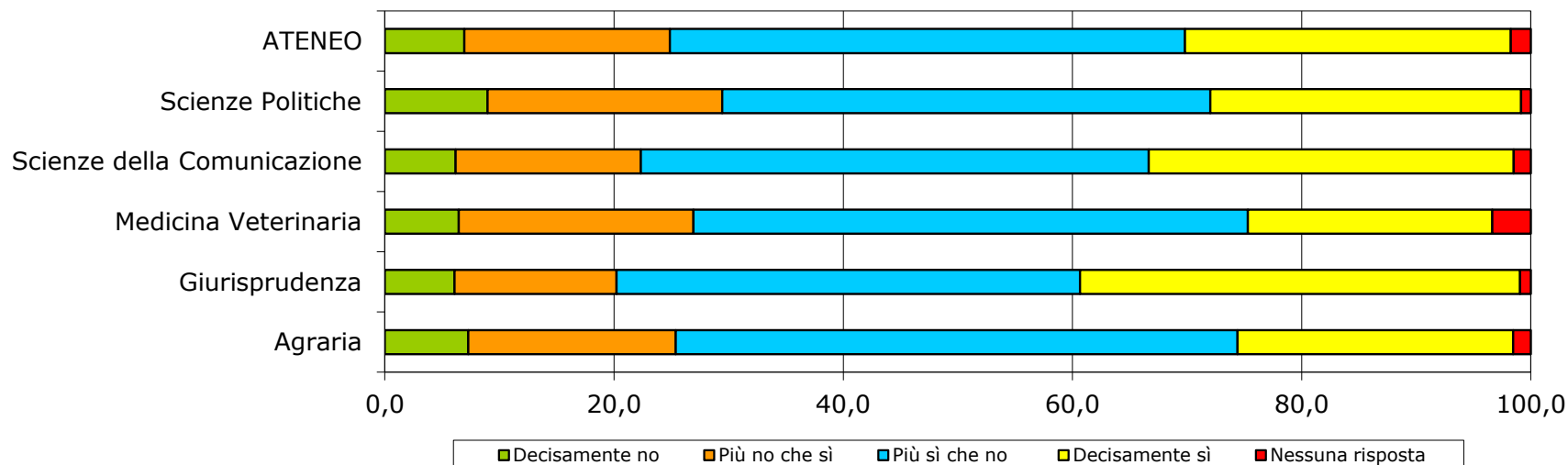


DOMANDA 19

Preparazione: le conoscenze preliminari possedute per affrontare questo insegnamento sono risultate sufficienti.

FACOLTÀ	Decisamente no	Più no che sì	Più sì che no	Decisamente sì	Nessuna risposta	Totale
Agraria	141	351	950	466	30	1938
Giurisprudenza	173	402	1151	1092	27	2.845
Medicina Veterinaria	179	568	1342	592	93	2.774
Scienze della Comunicazione	37	97	266	191	9	600
Scienze Politiche	159	363	755	481	15	1.773
TOTALE	689	1.781	4.464	2.822	174	9.930

FACOLTÀ	Decisamente no	Più no che sì	Più sì che no	Decisamente sì	Nessuna risposta	Totale
Agraria	7,3	18,1	49,0	24,0	1,5	100,0
Giurisprudenza	6,1	14,1	40,5	38,4	0,9	100,0
Medicina Veterinaria	6,5	20,5	48,4	21,3	3,4	100,0
Scienze della Comunicazione	6,2	16,2	44,3	31,8	1,5	100,0
Scienze Politiche	9,0	20,5	42,6	27,1	0,8	100,0
ATENE0	6,9	17,9	45,0	28,4	1,8	100,0

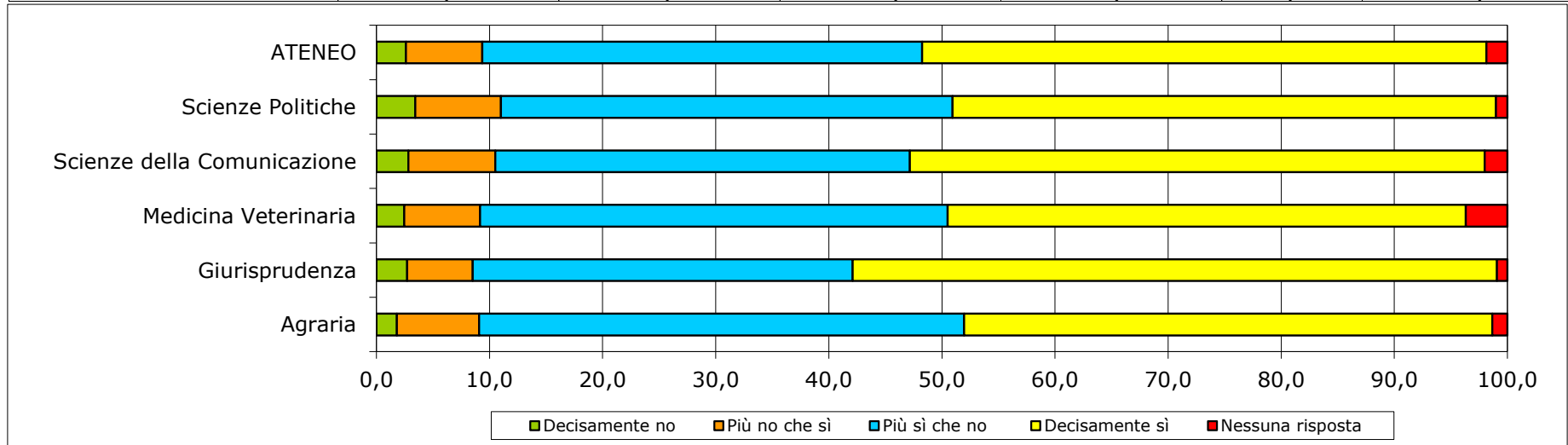


DOMANDA 20

Le lezioni sono aderenti al programma descritto nella presentazione dell'insegnamento?

FACOLTÀ	Decisamente no	Più no che sì	Più sì che no	Decisamente sì	Nessuna risposta	Totale
Agraria	35	141	831	905	26	1938
Giurisprudenza	77	165	956	1621	26	2845
Medicina Veterinaria	68	186	1147	1271	102	2774
Scienze della Comunicazione	17	46	220	305	12	600
Scienze Politiche	61	134	708	852	18	1773
TOTALE	258	672	3.862	4.954	184	9.930

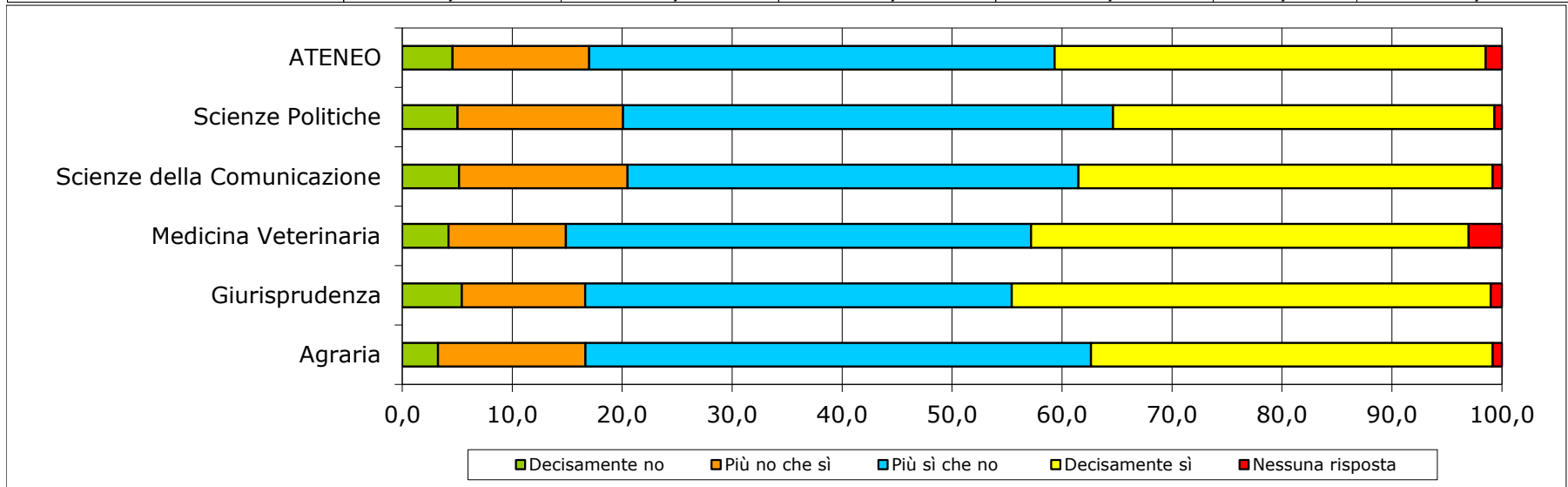
FACOLTÀ	Decisamente no	Più no che sì	Più sì che no	Decisamente sì	Nessuna risposta	Totale
Agraria	1,8	7,3	42,9	46,7	1,3	100,0
Giurisprudenza	2,7	5,8	33,6	57,0	0,9	100,0
Medicina Veterinaria	2,5	6,7	41,3	45,8	3,7	100,0
Scienze della Comunicazione	2,8	7,7	36,7	50,8	2,0	100,0
Scienze Politiche	3,4	7,6	39,9	48,1	1,0	100,0
ATENE0	2,6	6,8	38,9	49,9	1,9	100,0



DOMANDA 21

Le lezioni chiariscono l'utilità dei contenuti proposti per la formazione scientifica-professionale?

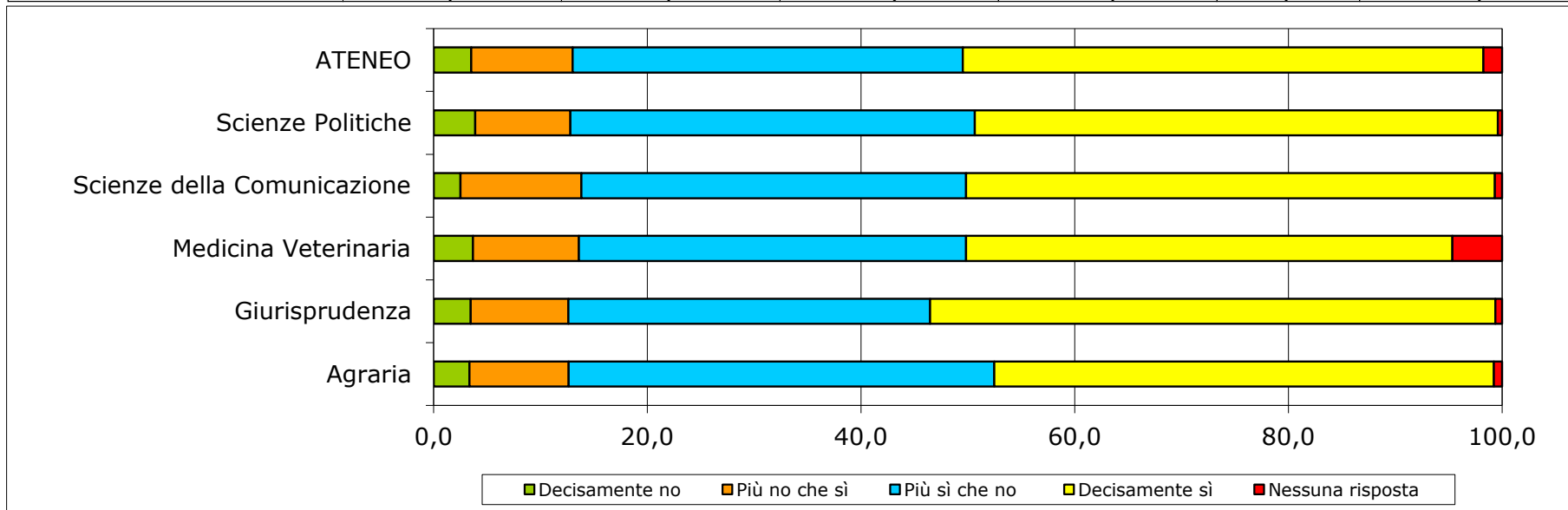
FACOLTÀ	Decisamente no	Più no che sì	Più sì che no	Decisamente sì	Nessuna risposta	Totale
Agraria	63	260	891	708	16	1.938
Giurisprudenza	154	319	1104	1239	29	2.845
Medicina Veterinaria	117	296	1173	1104	84	2.774
Scienze della Comunicazione	31	92	246	226	5	600
Scienze Politiche	89	267	790	615	12	1.773
TOTALE	454	1.234	4.204	3.892	146	9.930
FACOLTÀ	Decisamente no	Più no che sì	Più sì che no	Decisamente sì	Nessuna risposta	Totale
Agraria	3,3	13,4	46,0	36,5	0,8	100,0
Giurisprudenza	5,4	11,2	38,8	43,6	1,0	100,0
Medicina Veterinaria	4,2	10,7	42,3	39,8	3,0	100,0
Scienze della Comunicazione	5,2	15,3	41,0	37,7	0,8	100,0
Scienze Politiche	5,0	15,1	44,6	34,7	0,7	100,0
ATENE0	4,6	12,4	42,3	39,2	1,5	100,0



DOMANDA 22

Le lezioni sono utili a preparare l'esame?

FACOLTÀ	Decisamente no	Più no che sì	Più sì che no	Decisamente sì	Nessuna risposta	Totale
Agraria	65	180	772	906	15	1938
Giurisprudenza	99	260	963	1505	18	2845
Medicina Veterinaria	102	275	1005	1263	129	2774
Scienze della Comunicazione	15	68	216	297	4	600
Scienze Politiche	69	158	671	868	7	1773
TOTALE	350	941	3.627	4.839	173	9.930
FACOLTÀ	Decisamente no	Più no che sì	Più sì che no	Decisamente sì	Nessuna risposta	Totale
Agraria	3,4	9,3	39,8	46,7	0,8	100,0
Giurisprudenza	3,5	9,1	33,8	52,9	0,6	100,0
Medicina Veterinaria	3,7	9,9	36,2	45,5	4,7	100,0
Scienze della Comunicazione	2,5	11,3	36,0	49,5	0,7	100,0
Scienze Politiche	3,9	8,9	37,8	49,0	0,4	100,0
ATENE0	3,5	9,5	36,5	48,7	1,7	100,0

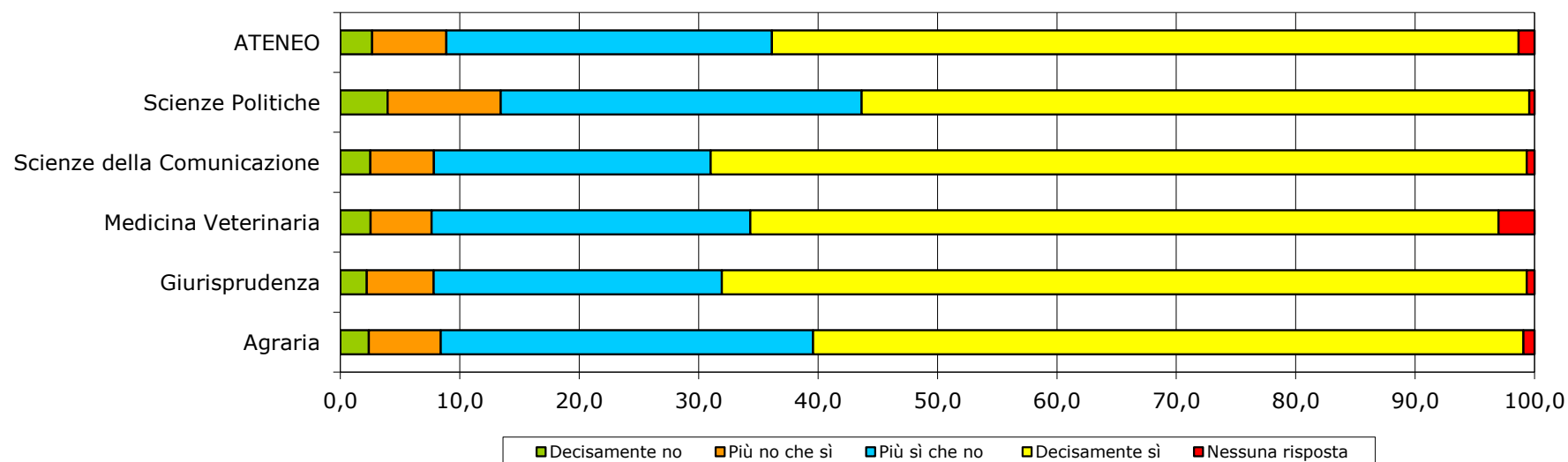


DOMANDA 23

Il docente del corso è stato presente alle lezioni?

FACOLTÀ	Decisamente no	Più no che sì	Più sì che no	Decisamente sì	Nessuna risposta	Totale
Agraria	46	117	604	1153	18	1938
Giurisprudenza	63	159	687	1917	19	2.845
Medicina Veterinaria	70	142	740	1738	84	2.774
Scienze della Comunicazione	15	32	139	410	4	600
Scienze Politiche	70	168	536	991	8	1.773
TOTALE	264	618	2.706	6.209	133	9.930

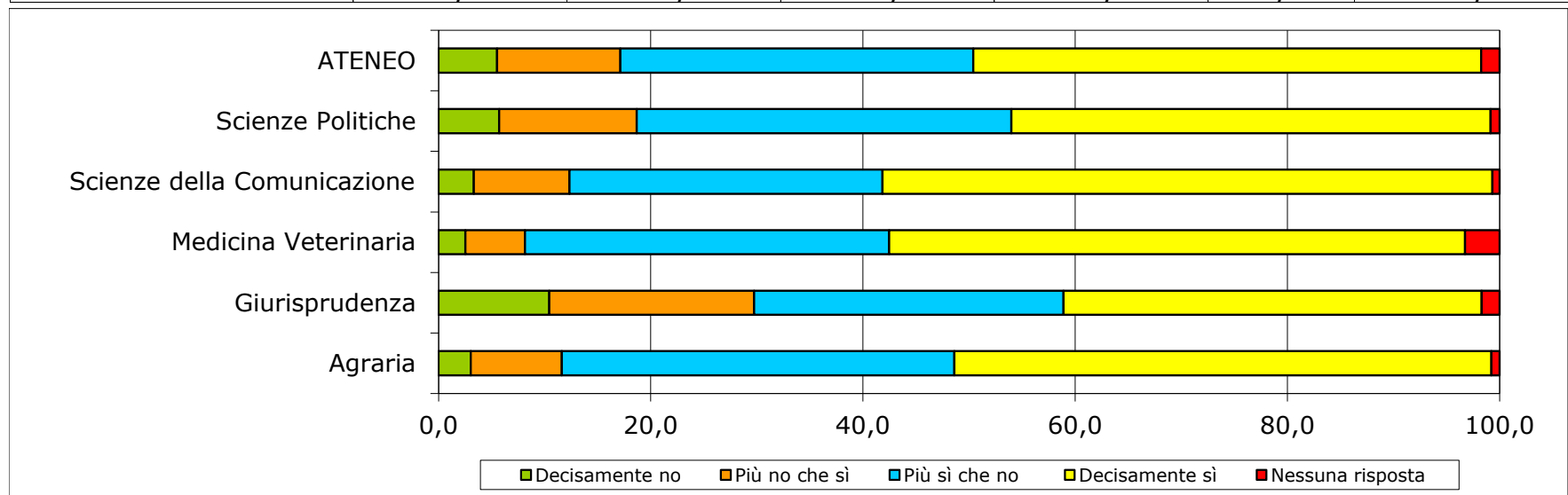
FACOLTÀ	Decisamente no	Più no che sì	Più sì che no	Decisamente sì	Nessuna risposta	Totale
Agraria	2,4	6,0	31,2	59,5	0,9	100,0
Giurisprudenza	2,2	5,6	24,1	67,4	0,7	100,0
Medicina Veterinaria	2,5	5,1	26,7	62,7	3,0	100,0
Scienze della Comunicazione	2,5	5,3	23,2	68,3	0,7	100,0
Scienze Politiche	3,9	9,5	30,2	55,9	0,5	100,0
ATENEO	2,7	6,2	27,3	62,5	1,3	100,0



DOMANDA 24

Il docente usa adeguatamente sussidi didattici (lavagna, lucidi, diapositive, ecc.)?

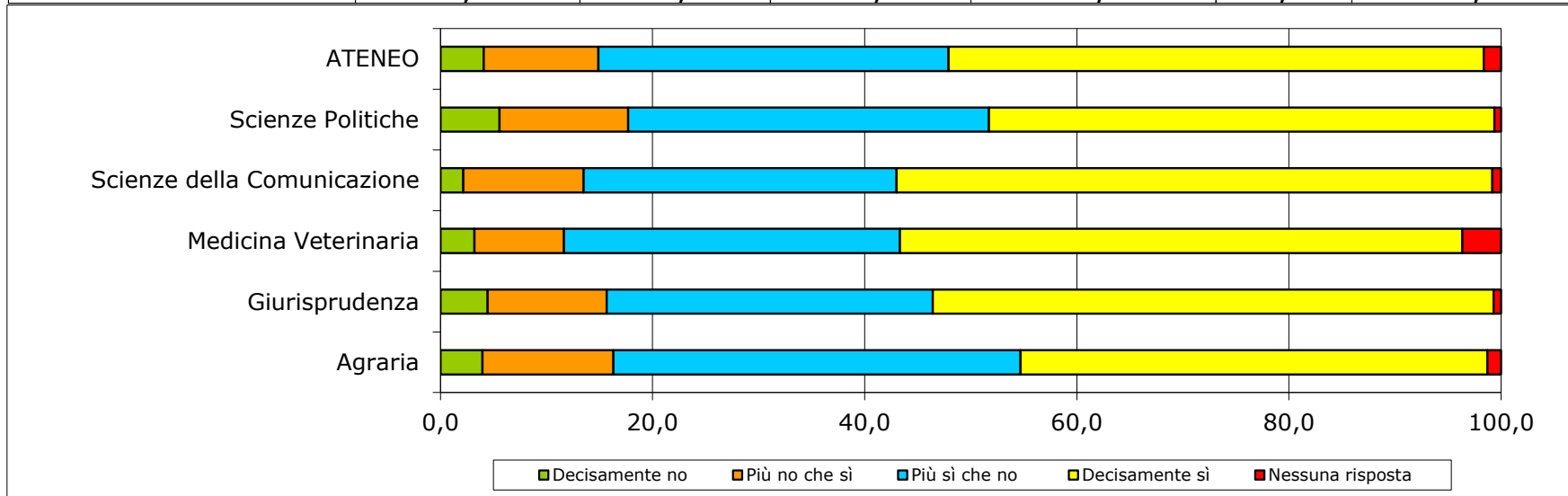
FACOLTÀ	Decisamente no	Più no che sì	Più sì che no	Decisamente sì	Nessuna risposta	Totale
Agraria	59	166	717	981	15	1.938
Giurisprudenza	297	549	830	1121	48	2.845
Medicina Veterinaria	70	156	952	1506	90	2.774
Scienze della Comunicazione	20	54	177	345	4	600
Scienze Politiche	101	230	626	801	15	1.773
TOTALE	547	1.155	3.302	4.754	172	9.930
FACOLTÀ	Decisamente no	Più no che sì	Più sì che no	Decisamente sì	Nessuna risposta	Totale
Agraria	3,0	8,6	37,0	50,6	0,8	100,0
Giurisprudenza	10,4	19,3	29,2	39,4	1,7	100,0
Medicina Veterinaria	2,5	5,6	34,3	54,3	3,2	100,0
Scienze della Comunicazione	3,3	9,0	29,5	57,5	0,7	100,0
Scienze Politiche	5,7	13,0	35,3	45,2	0,8	100,0
ATENE0	5,5	11,6	33,3	47,9	1,7	100,0



DOMANDA 25

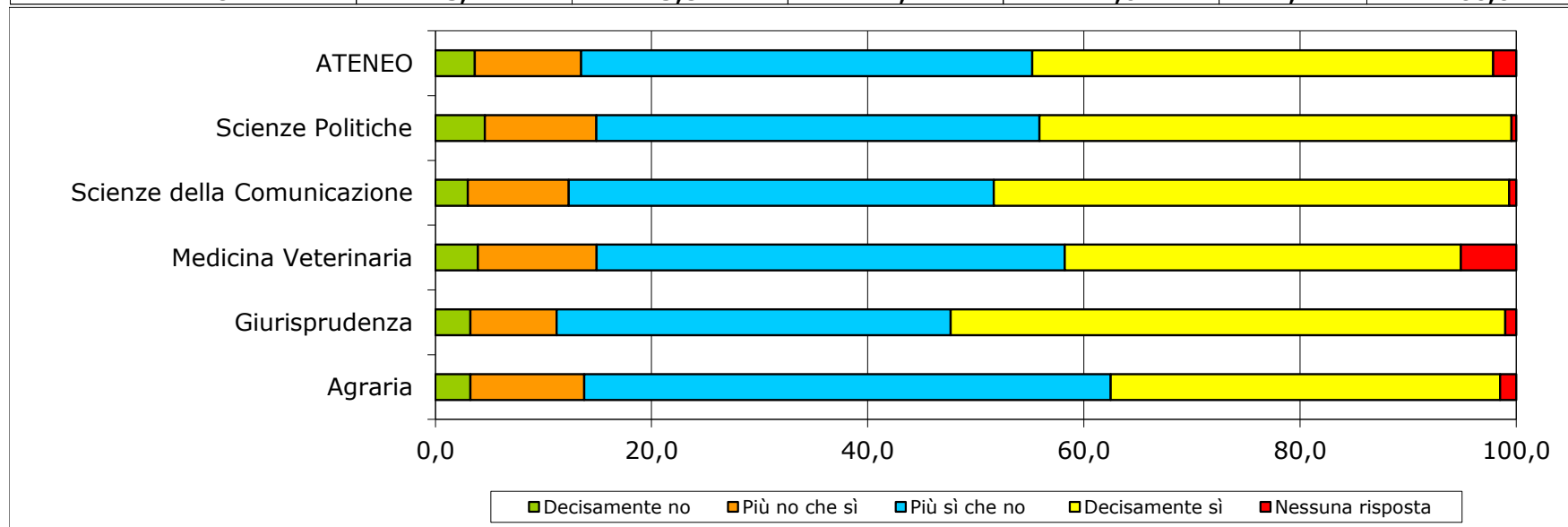
Sono state dichiarate le modalità e le regole di esame?

FACOLTÀ	Decisamente no	Più no che sì	Più sì che no	Decisamente sì	Nessuna risposta	Totale
Agraria	77	239	744	853	25	1.938
Giurisprudenza	127	319	875	1504	20	2.845
Medicina Veterinaria	89	234	879	1471	101	2.774
Scienze della Comunicazione	13	68	177	337	5	600
Scienze Politiche	99	215	603	845	11	1.773
TOTALE	405	1.075	3.278	5.010	162	9.930
FACOLTÀ	Decisamente no	Più no che sì	Più sì che no	Decisamente sì	Nessuna risposta	Totale
Agraria	4,0	12,3	38,4	44,0	1,3	100,0
Giurisprudenza	4,5	11,2	30,8	52,9	0,7	100,0
Medicina Veterinaria	3,2	8,4	31,7	53,0	3,6	100,0
Scienze della Comunicazione	2,2	11,3	29,5	56,2	0,8	100,0
Scienze Politiche	5,6	12,1	34,0	47,7	0,6	100,0
ATENE0	4,1	10,8	33,0	50,5	1,6	100,0



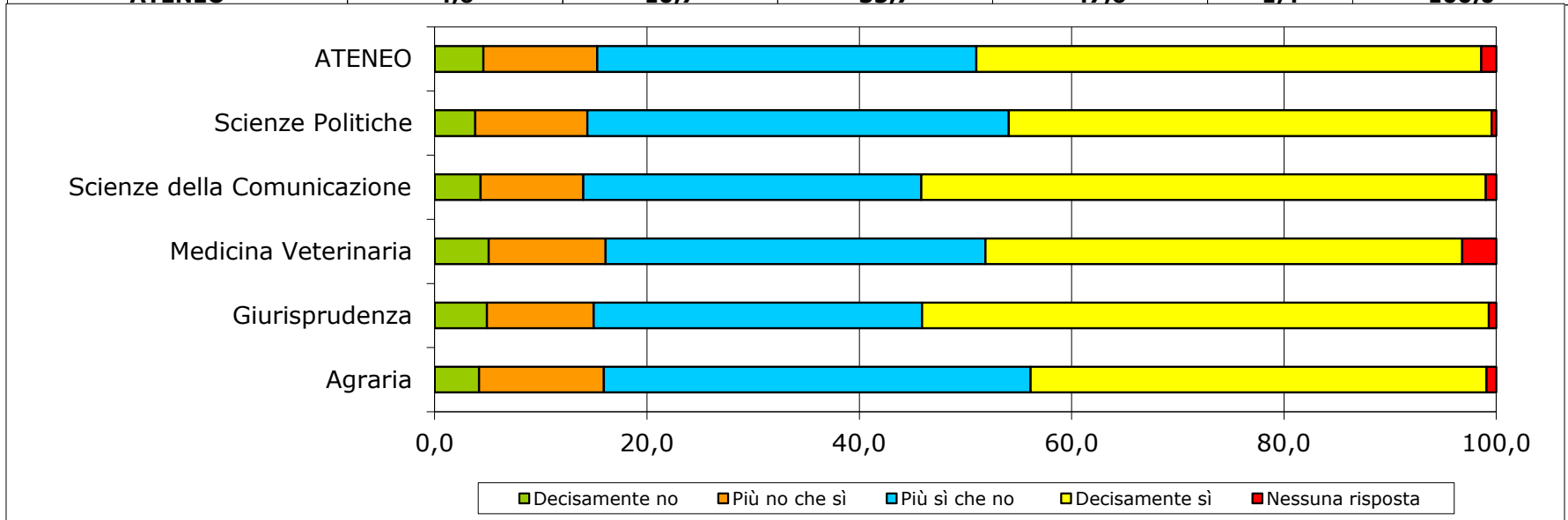
DOMANDA 26

Il materiale didattico indicato dal docente (libri, dispense, altro) è adeguato alla preparazione?						
FACOLTÀ	Decisamente no	Più no che sì	Più sì che no	Decisamente sì	Nessuna risposta	Totale
Agraria	63	204	944	698	29	1.938
Giurisprudenza	92	227	1037	1460	29	2.845
Medicina Veterinaria	109	305	1201	1017	142	2.774
Scienze della Comunicazione	18	56	236	286	4	600
Scienze Politiche	81	183	727	774	8	1.773
TOTALE	363	975	4.145	4.235	212	9.930
FACOLTÀ	Decisamente no	Più no che sì	Più sì che no	Decisamente sì	Nessuna risposta	Totale
Agraria	3,3	10,5	48,7	36,0	1,5	100,0
Giurisprudenza	3,2	8,0	36,4	51,3	1,0	100,0
Medicina Veterinaria	3,9	11,0	43,3	36,7	5,1	100,0
Scienze della Comunicazione	3,0	9,3	39,3	47,7	0,7	100,0
Scienze Politiche	4,6	10,3	41,0	43,7	0,5	100,0
ATENE0	3,7	9,8	41,7	42,6	2,1	100,0



DOMANDA 27

Il docente espone gli argomenti in modo chiaro?						
FACOLTÀ	Decisamente no	Più no che sì	Più sì che no	Decisamente sì	Nessuna risposta	Totale
Agraria	81	228	779	832	18	1.938
Giurisprudenza	140	286	880	1519	20	2.845
Medicina Veterinaria	141	306	992	1246	89	2.774
Scienze della Comunicazione	26	58	191	319	6	600
Scienze Politiche	68	187	704	806	8	1.773
TOTALE	456	1.065	3.546	4.722	141	9.930
FACOLTÀ	Decisamente no	Più no che sì	Più sì che no	Decisamente sì	Nessuna risposta	Totale
Agraria	4,2	11,8	40,2	42,9	0,9	100,0
Giurisprudenza	4,9	10,1	30,9	53,4	0,7	100,0
Medicina Veterinaria	5,1	11,0	35,8	44,9	3,2	100,0
Scienze della Comunicazione	4,3	9,7	31,8	53,2	1,0	100,0
Scienze Politiche	3,8	10,5	39,7	45,5	0,5	100,0
ATENEO	4,6	10,7	35,7	47,6	1,4	100,0

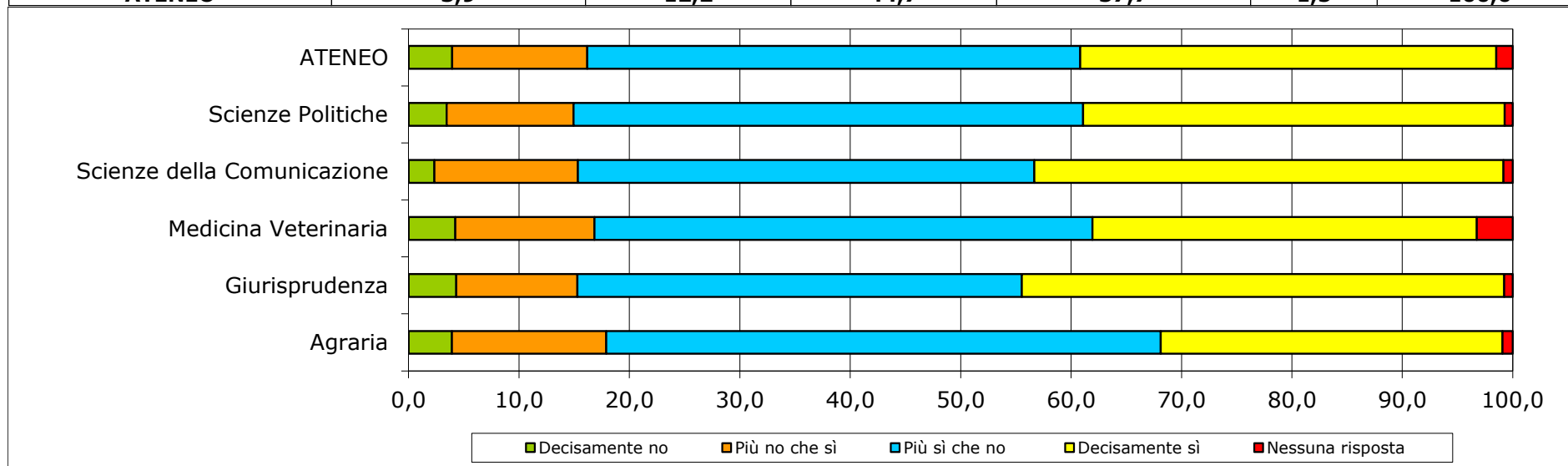


DOMANDA 28

La quantità di argomenti trattati nelle lezioni è dimensionata correttamente?

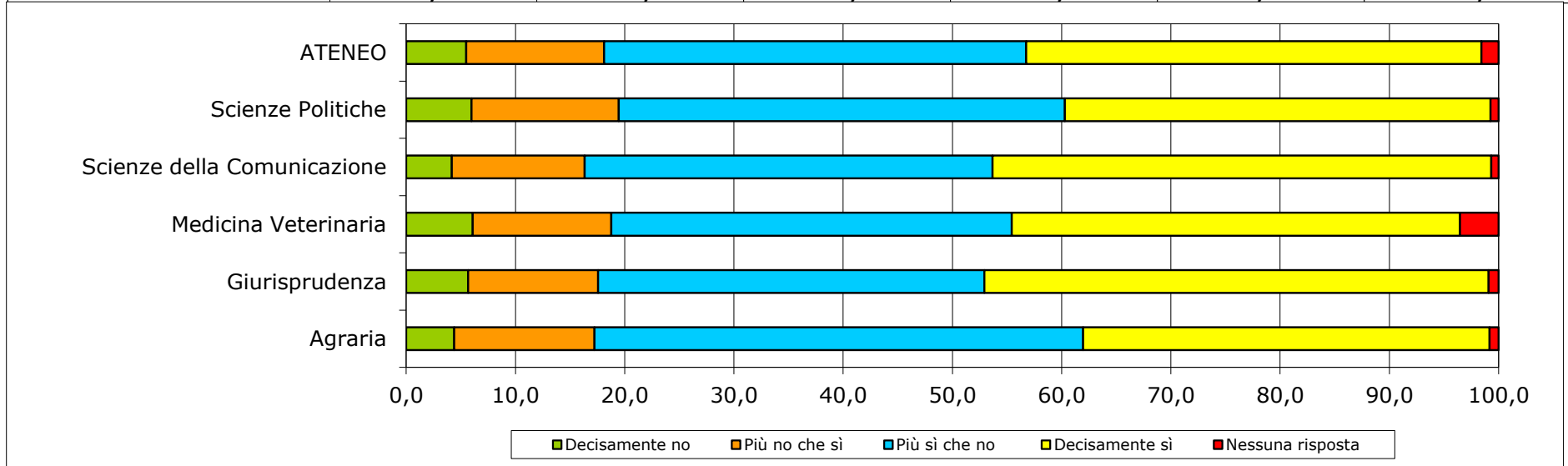
FACOLTÀ	Decisamente no	Più no che sì	Più sì che no	Decisamente sì	Nessuna risposta	Totale
Agraria	76	271	973	600	18	1938
Giurisprudenza	123	312	1145	1243	22	2.845
Medicina Veterinaria	117	350	1251	966	90	2.774
Scienze della Comunicazione	14	78	248	255	5	600
Scienze Politiche	61	204	818	677	13	1.773
TOTALE	391	1.215	4.435	3.741	148	9.930

FACOLTÀ	Decisamente no	Più no che sì	Più sì che no	Decisamente sì	Nessuna risposta	Totale
Agraria	3,9	14,0	50,2	31,0	0,9	100,0
Giurisprudenza	4,3	11,0	40,2	43,7	0,8	100,0
Medicina Veterinaria	4,2	12,6	45,1	34,8	3,2	100,0
Scienze della Comunicazione	2,3	13,0	41,3	42,5	0,8	100,0
Scienze Politiche	3,4	11,5	46,1	38,2	0,7	100,0
ATENE0	3,9	12,2	44,7	37,7	1,5	100,0



DOMANDA 29

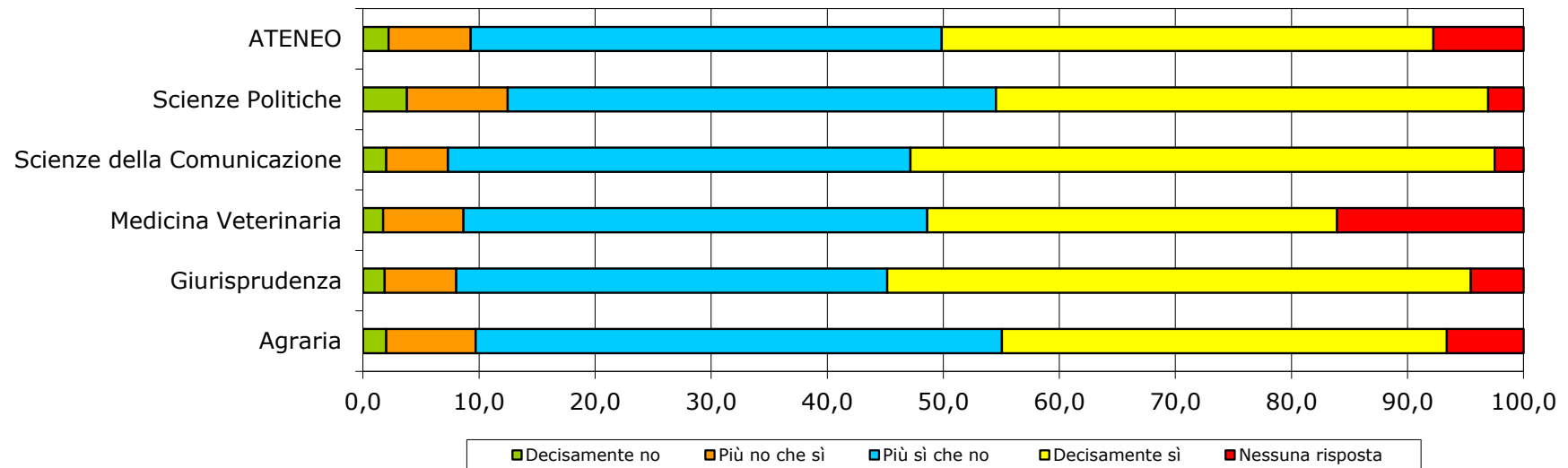
Il docente motiva/ stimola l'interesse verso gli argomenti?						
FACOLTÀ	Decisamente no	Più no che sì	Più sì che no	Decisamente sì	Nessuna risposta	Totale
Agraria	85	249	867	721	16	1.938
Giurisprudenza	161	339	1006	1313	26	2.845
Medicina Veterinaria	169	352	1017	1138	98	2.774
Scienze della Comunicazione	25	73	224	274	4	600
Scienze Politiche	106	239	724	691	13	1.773
TOTALE	546	1.252	3.838	4.137	157	9.930
FACOLTÀ	Decisamente no	Più no che sì	Più sì che no	Decisamente sì	Nessuna risposta	Totale
Agraria	4,4	12,8	44,7	37,2	0,8	100,0
Giurisprudenza	5,7	11,9	35,4	46,2	0,9	100,0
Medicina Veterinaria	6,1	12,7	36,7	41,0	3,5	100,0
Scienze della Comunicazione	4,2	12,2	37,3	45,7	0,7	100,0
Scienze Politiche	6,0	13,5	40,8	39,0	0,7	100,0
ATENEEO	5,5	12,6	38,7	41,7	1,6	100,0



DOMANDA 30

Il docente e/o eventuali collaboratori rispettano gli orari e i giorni di ricevimento?

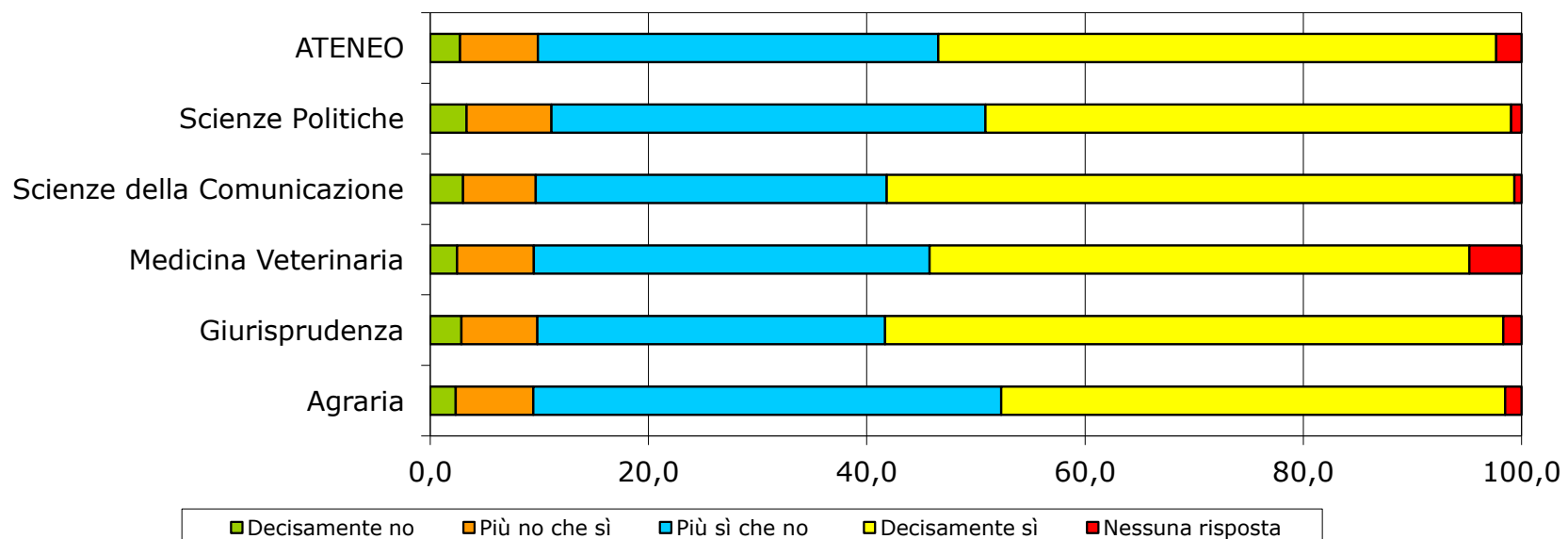
FACOLTÀ	Decisamente no	Più no che sì	Più sì che no	Decisamente sì	Nessuna risposta	Totale
Agraria	39	149	879	743	128	1938
Giurisprudenza	53	176	1056	1431	129	2.845
Medicina Veterinaria	48	192	1109	979	446	2.774
Scienze della Comunicazione	12	32	239	302	15	600
Scienze Politiche	67	154	746	752	54	1.773
TOTALE	219	703	4.029	4.207	772	9.930
FACOLTÀ	Decisamente no	Più no che sì	Più sì che no	Decisamente sì	Nessuna risposta	Totale
Agraria	2,0	7,7	45,4	38,3	6,6	100,0
Giurisprudenza	1,9	6,2	37,1	50,3	4,5	100,0
Medicina Veterinaria	1,7	6,9	40,0	35,3	16,1	100,0
Scienze della Comunicazione	2,0	5,3	39,8	50,3	2,5	100,0
Scienze Politiche	3,8	8,7	42,1	42,4	3,0	100,0
ATENEO	2,2	7,1	40,6	42,4	7,8	100,0



DOMANDA 31

Il personale docente risponde esaurientemente alle richieste di chiarimento?

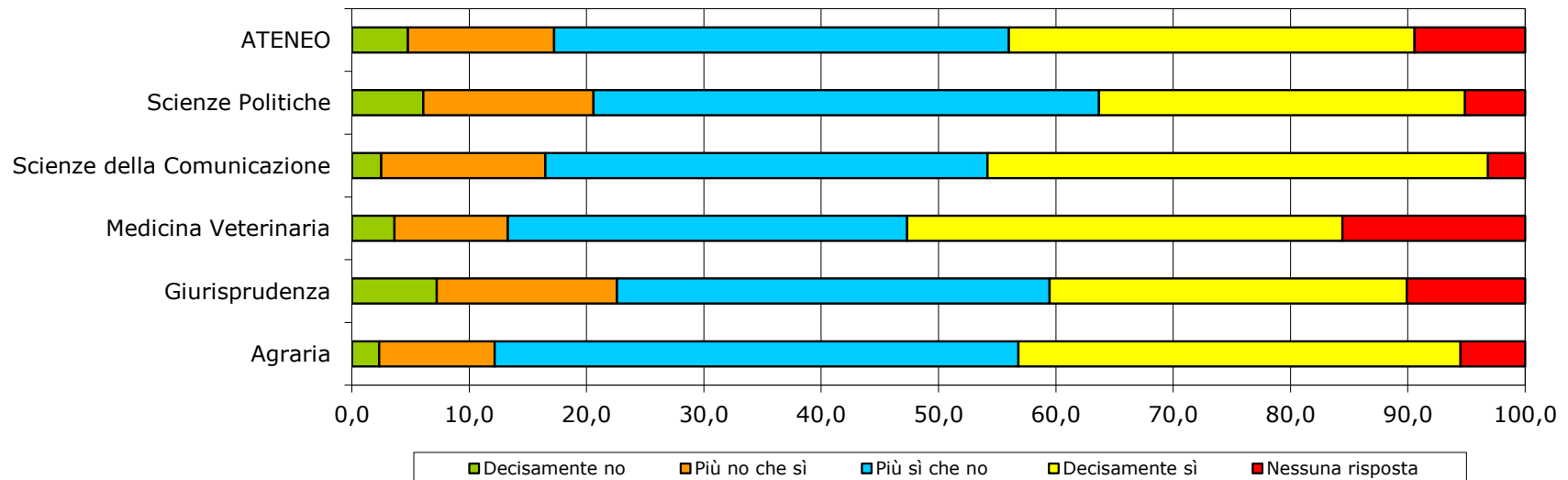
FACOLTÀ	Decisamente no	Più no che sì	Più sì che no	Decisamente sì	Nessuna risposta	Totale
Agraria	45	138	831	895	29	1.938
Giurisprudenza	81	198	907	1611	48	2.845
Medicina Veterinaria	68	195	1006	1372	133	2.774
Scienze della Comunicazione	18	40	193	345	4	600
Scienze Politiche	59	138	705	854	17	1.773
TOTALE	271	709	3.642	5.077	231	9.930
FACOLTÀ	Decisamente no	Più no che sì	Più sì che no	Decisamente sì	Nessuna risposta	Totale
Agraria	2,3	7,1	42,9	46,2	1,5	100,0
Giurisprudenza	2,8	7,0	31,9	56,6	1,7	100,0
Medicina Veterinaria	2,5	7,0	36,3	49,5	4,8	100,0
Scienze della Comunicazione	3,0	6,7	32,2	57,5	0,7	100,0
Scienze Politiche	3,3	7,8	39,8	48,2	1,0	100,0
ATENE0	2,7	7,1	36,7	51,1	2,3	100,0



DOMANDA 32

Le attività didattiche integrative (*esercitazioni, laboratori, seminari, ecc*) sono utili ai fini dell'apprendimento?

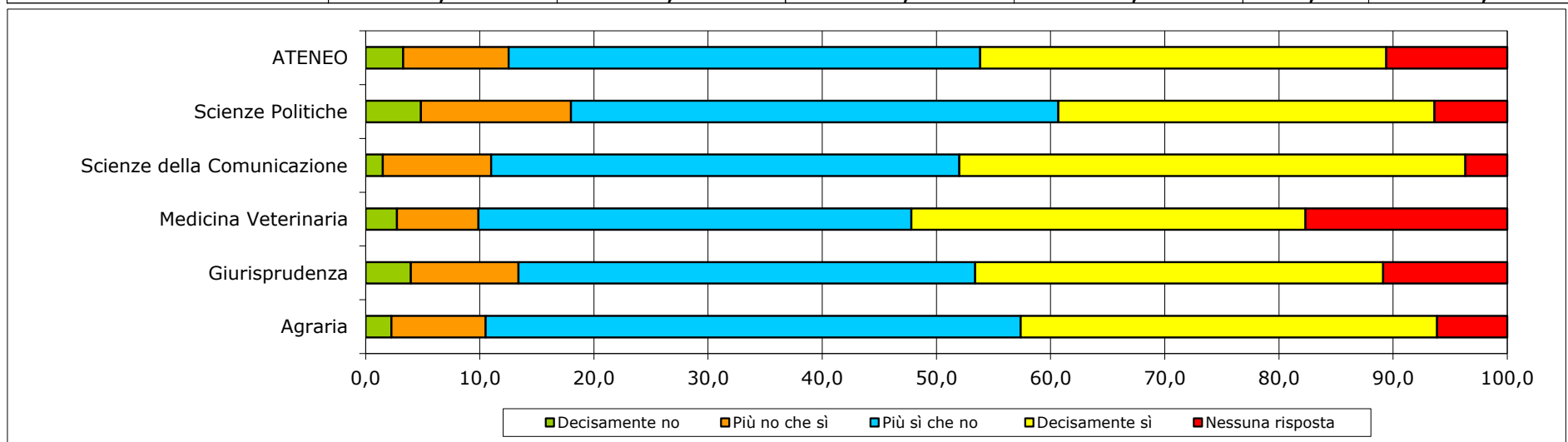
FACOLTÀ	Decisamente no	Più no che sì	Più sì che no	Decisamente sì	Nessuna risposta	Totale
Agraria	45	191	865	730	107	1.938
Giurisprudenza	206	437	1049	866	287	2.845
Medicina Veterinaria	101	268	944	1029	432	2.774
Scienze della Comunicazione	15	84	226	256	19	600
Scienze Politiche	108	257	764	553	91	1.773
TOTALE	475	1.237	3.848	3.434	936	9.930
FACOLTÀ	Decisamente no	Più no che sì	Più sì che no	Decisamente sì	Nessuna risposta	Totale
Agraria	2,3	9,9	44,6	37,7	5,5	100,0
Giurisprudenza	7,2	15,4	36,9	30,4	10,1	100,0
Medicina Veterinaria	3,6	9,7	34,0	37,1	15,6	100,0
Scienze della Comunicazione	2,5	14,0	37,7	42,7	3,2	100,0
Scienze Politiche	6,1	14,5	43,1	31,2	5,1	100,0
ATENEO	4,8	12,5	38,8	34,6	9,4	100,0



DOMANDA 33

Le esercitazioni vengono tenute rispettando il calendario ufficiale (salvo variazioni di forza maggiore oppure concordate)?

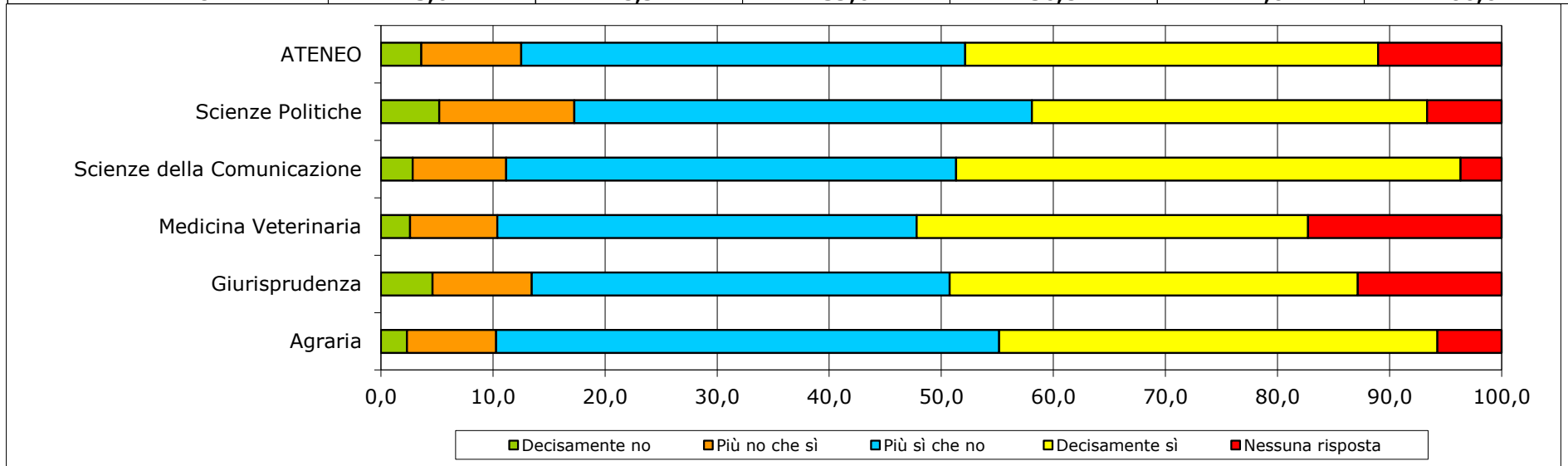
FACOLTÀ	Decisamente no	Più no che sì	Più sì che no	Decisamente sì	Nessuna risposta	Totale
Agraria	44	160	908	707	119	1.938
Giurisprudenza	113	268	1138	1017	309	2.845
Medicina Veterinaria	76	198	1052	958	490	2.774
Scienze della Comunicazione	9	57	246	266	22	600
Scienze Politiche	86	233	757	584	113	1.773
TOTALE	328	916	4.101	3.532	1.053	9.930
FACOLTÀ	Decisamente no	Più no che sì	Più sì che no	Decisamente sì	Nessuna risposta	Totale
Agraria	2,3	8,3	46,9	36,5	6,1	100,0
Giurisprudenza	4,0	9,4	40,0	35,7	10,9	100,0
Medicina Veterinaria	2,7	7,1	37,9	34,5	17,7	100,0
Scienze della Comunicazione	1,5	9,5	41,0	44,3	3,7	100,0
Scienze Politiche	4,9	13,1	42,7	32,9	6,4	100,0
ATENE0	3,3	9,2	41,3	35,6	10,6	100,0



DOMANDA 34

Viene rispettata la durata programmata di ogni esercitazione?

FACOLTÀ	Decisamente no	Più no che sì	Più sì che no	Decisamente sì	Nessuna risposta	Totale
Agraria	45	154	870	758	111	1.938
Giurisprudenza	131	252	1061	1036	365	2.845
Medicina Veterinaria	72	216	1038	969	479	2.774
Scienze della Comunicazione	17	50	241	270	22	600
Scienze Politiche	92	214	724	625	118	1.773
TOTALE	357	886	3.934	3.658	1.095	9.930
FACOLTÀ	Decisamente no	Più no che sì	Più sì che no	Decisamente sì	Nessuna risposta	Totale
Agraria	2,3	7,9	44,9	39,1	5,7	100,0
Giurisprudenza	4,6	8,9	37,3	36,4	12,8	100,0
Medicina Veterinaria	2,6	7,8	37,4	34,9	17,3	100,0
Scienze della Comunicazione	2,8	8,3	40,2	45,0	3,7	100,0
Scienze Politiche	5,2	12,1	40,8	35,3	6,7	100,0
ATENE0	3,6	8,9	39,6	36,8	11,0	100,0

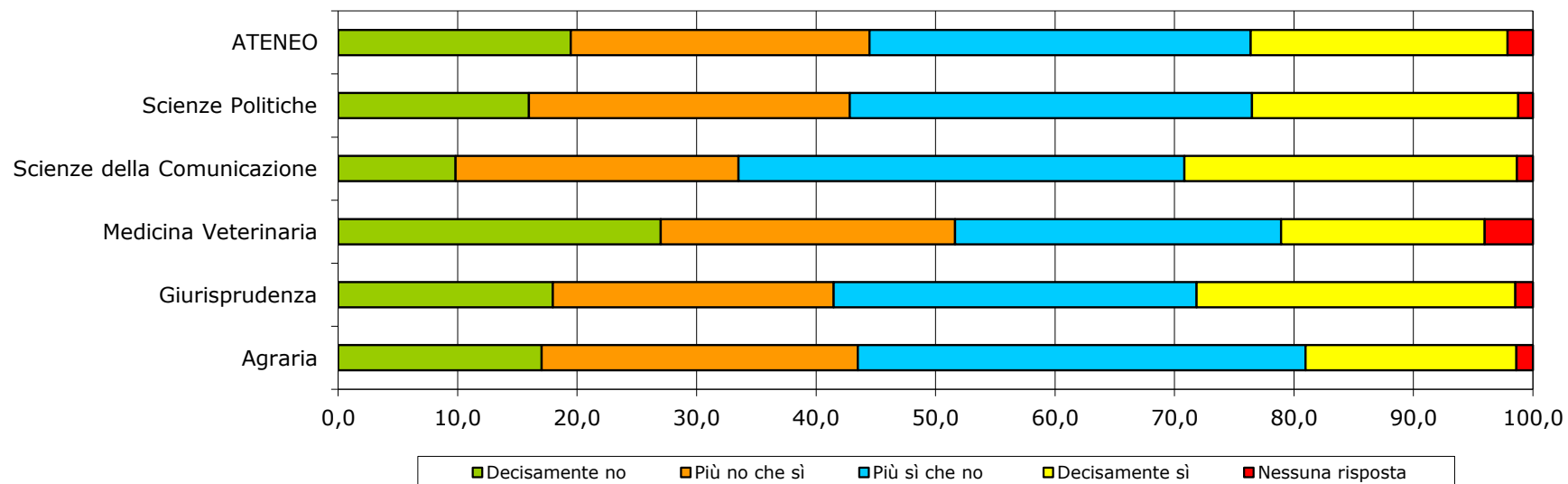


DOMANDA 35

Lei sta preparando il programma di esame di pari passo con le lezioni?

FACOLTÀ	Decisamente no	Più no che sì	Più sì che no	Decisamente sì	Nessuna risposta	Totale
Agraria	330	513	726	342	27	1.938
Giurisprudenza	511	669	864	759	42	2.845
Medicina Veterinaria	749	683	757	473	112	2.774
Scienze della Comunicazione	59	142	224	167	8	600
Scienze Politiche	283	476	597	395	22	1.773
TOTALE	1.932	2.483	3.168	2.136	211	9.930

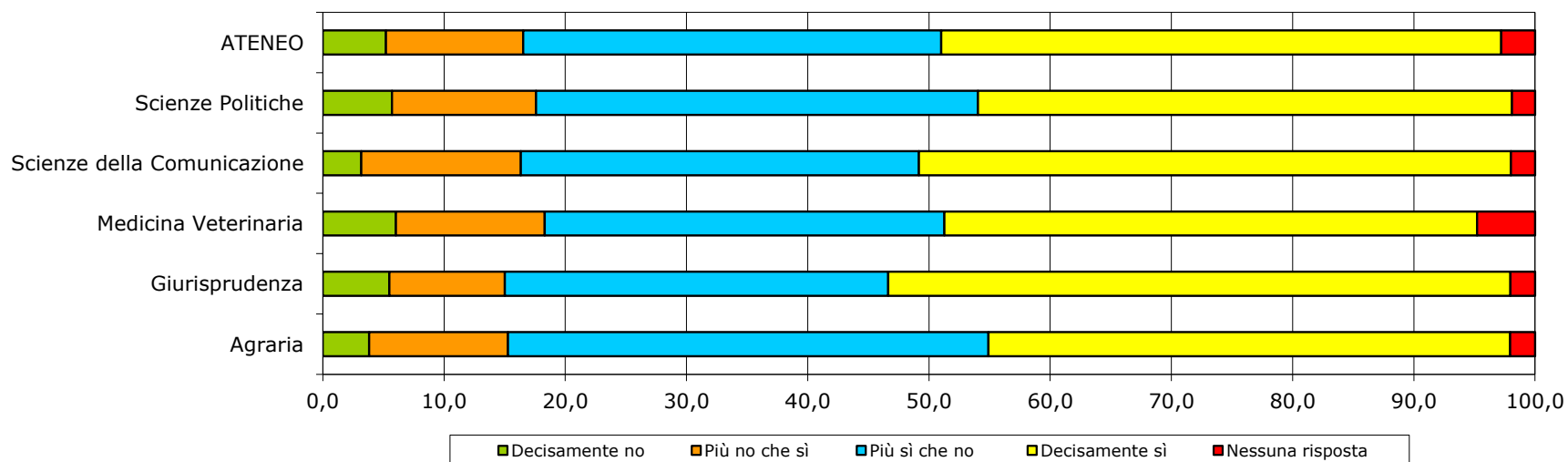
FACOLTÀ	Decisamente no	Più no che sì	Più sì che no	Decisamente sì	Nessuna risposta	Totale
Agraria	17,0	26,5	37,5	17,6	1,4	100,0
Giurisprudenza	18,0	23,5	30,4	26,7	1,5	100,0
Medicina Veterinaria	27,0	24,6	27,3	17,1	4,0	100,0
Scienze della Comunicazione	9,8	23,7	37,3	27,8	1,3	100,0
Scienze Politiche	16,0	26,8	33,7	22,3	1,2	100,0
ATENE0	19,5	25,0	31,9	21,5	2,1	100,0



DOMANDA 36

Indipendentemente da come è stato svolto l'insegnamento, sono interessato a questa disciplina.

FACOLTÀ	Decisamente no	Più no che sì	Più sì che no	Decisamente sì	Nessuna risposta	Totale
Agraria	74	222	768	834	40	1.938
Giurisprudenza	156	271	900	1460	58	2.845
Medicina Veterinaria	167	341	914	1219	133	2.774
Scienze della Comunicazione	19	79	197	293	12	600
Scienze Politiche	101	211	646	781	34	1.773
TOTALE	517	1.124	3.425	4.587	277	9.930
FACOLTÀ	Decisamente no	Più no che sì	Più sì che no	Decisamente sì	Nessuna risposta	Totale
Agraria	3,8	11,5	39,6	43,0	2,1	100,0
Giurisprudenza	5,5	9,5	31,6	51,3	2,0	100,0
Medicina Veterinaria	6,0	12,3	32,9	43,9	4,8	100,0
Scienze della Comunicazione	3,2	13,2	32,8	48,8	2,0	100,0
Scienze Politiche	5,7	11,9	36,4	44,0	1,9	100,0
ATENEEO	5,2	11,3	34,5	46,2	2,8	100,0



DOMANDA 37

Sono globalmente soddisfatto di questo insegnamento.

FACOLTÀ	Decisamente no	Più no che sì	Più sì che no	Decisamente sì	Nessuna risposta	Totale
Agraria	83	198	840	761	56	1938
Giurisprudenza	133	237	954	1442	79	2.845
Medicina Veterinaria	159	307	1053	1084	171	2.774
Scienze della Comunicazione	25	66	218	270	21	600
Scienze Politiche	95	186	695	739	58	1.773
TOTALE	495	994	3.760	4.296	385	9.930

FACOLTÀ	Decisamente no	Più no che sì	Più sì che no	Decisamente sì	Nessuna risposta	Totale
Agraria	4,3	10,2	43,3	39,3	2,9	100,0
Giurisprudenza	4,7	8,3	33,5	50,7	2,8	100,0
Medicina Veterinaria	5,7	11,1	38,0	39,1	6,2	100,0
Scienze della Comunicazione	4,2	11,0	36,3	45,0	3,5	100,0
Scienze Politiche	5,4	10,5	39,2	41,7	3,3	100,0
ATENE0	5,0	10,0	37,9	43,3	3,9	100,0

