



UNIVERSITÀ
DEGLI STUDI
DI TERAMO

Anno accademico 2015/2016
RILEVAZIONE DELLE OPINIONI DEI DOCENTI
(SCHEDA ANVUR n. 7)

ATENEIO

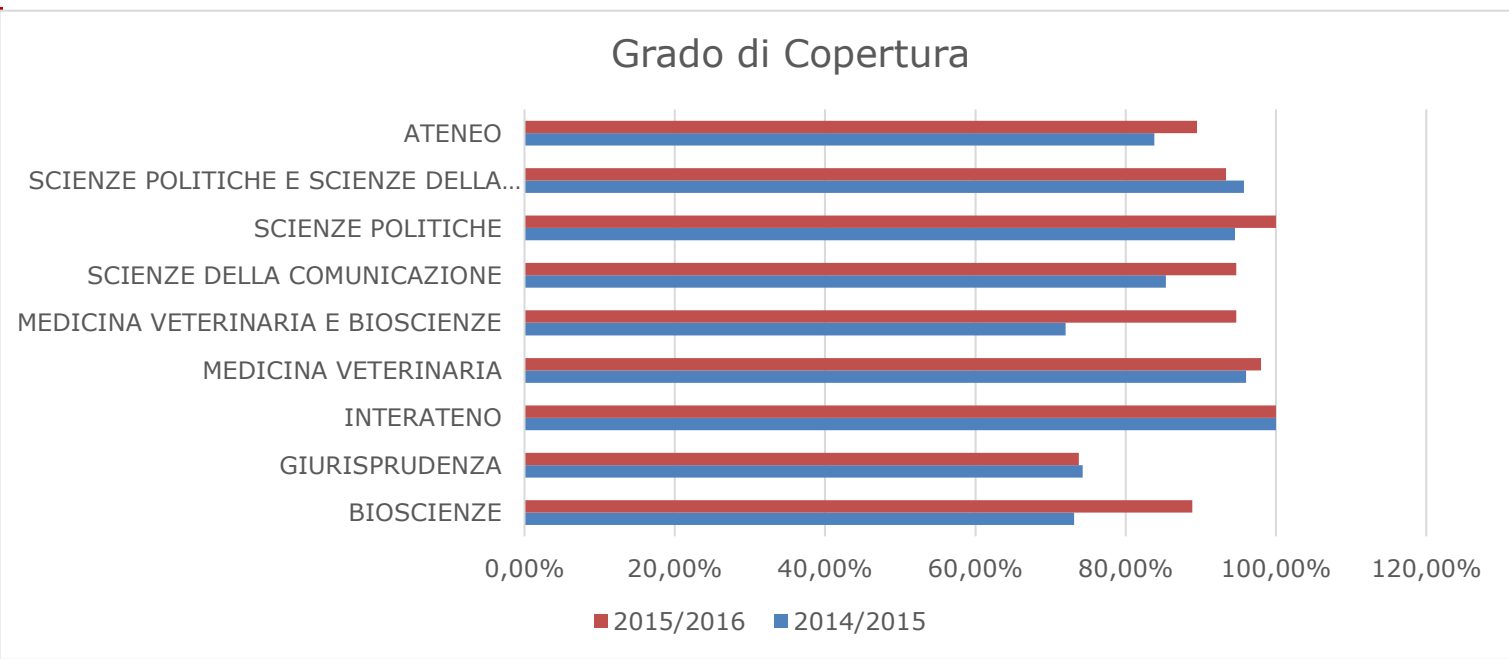
Numero questionari compilati 473

**RILEVAZIONE DELLE OPINIONI DEI DOCENTI (SCHEDA ANVUR n. 7)
A.A. 2015/16**

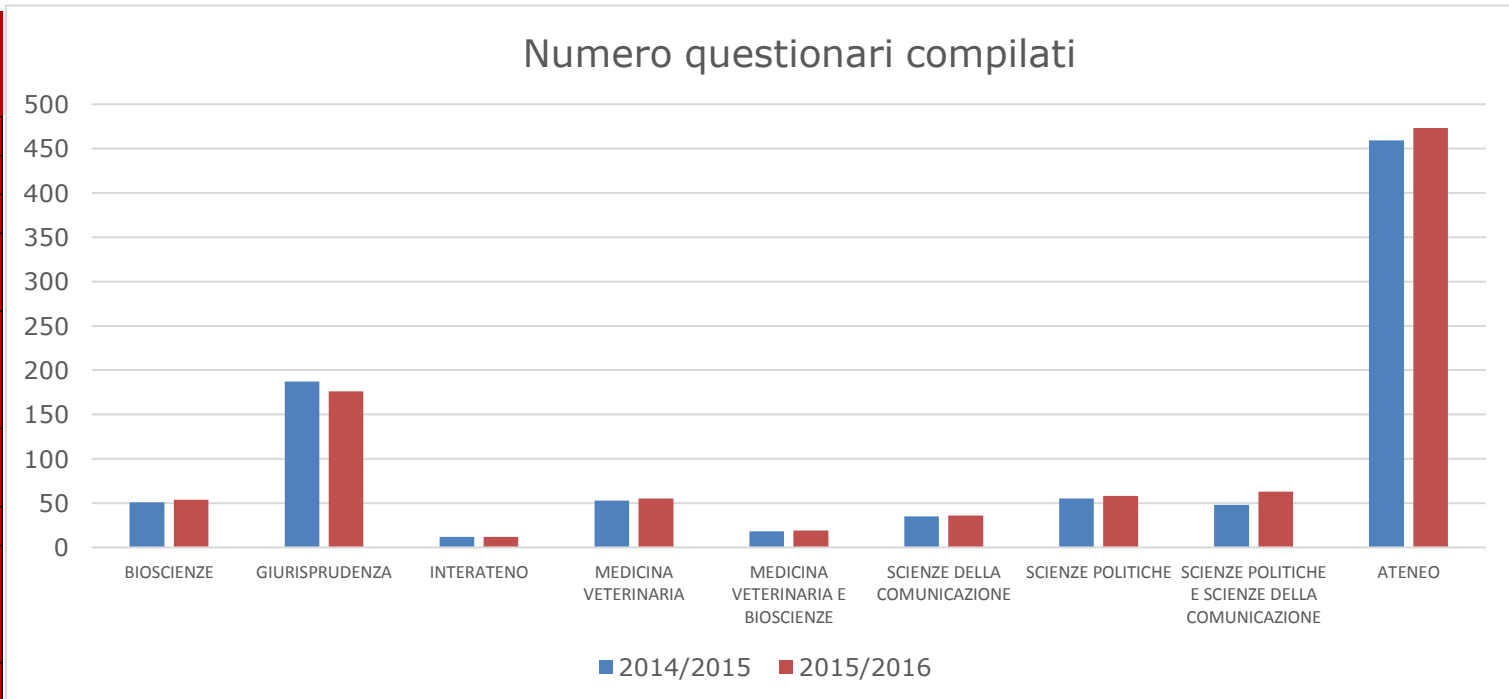
INSEGNAMENTI RILEVATI					
FACOLTA'	Numero degli insegnamenti impartiti	Numero degli insegnamenti rilevati	Grado di Copertura	Numero questionari compilati	Numero docenti rilevati
BIOSCIENZE	54	48	88,89%	54	37
GIURISPRUDENZA	103	76	73,79%	176	69
INTERATENO	12	12	100,00%	12	12
MEDICINA VETERINARIA	50	49	98,00%	55	38
MEDICINA VETERINARIA E BIOSCIENZE	19	18	94,74%	19	17
SCIENZE DELLA COMUNICAZIONE	38	36	94,74%	36	30
SCIENZE POLITICHE	54	54	100,00%	58	43
SCIENZE POLITICHE E SCIENZE DELLA COMUNICAZIONE	60	56	93,33%	63	47
ATENEIO	390	349	89,49%	473	293

**RILEVAZIONE DELLE OPINIONI DEI DOCENTI (SCHEDA ANVUR n. 7)
A.A. 2015/16**

FACOLTA'	2014/2015 Grado di Copertura	2015/2016 Grado di Copertura
BIOSCIENZE	73,13%	88,89%
GIURISPRUDENZA	74,29%	73,79%
INTERATENO	100,00%	100,00%
MEDICINA VETERINARIA	96,00%	98,00%
MEDICINA VETERINARIA E BIOSCIENZE	72,00%	94,74%
SCIENZE DELLA COMUNICAZIONE	85,37%	94,74%
SCIENZE POLITICHE	94,55%	100,00%
SCIENZE POLITICHE E SCIENZE DELLA COMUNICAZIONE	95,74%	93,33%
ATENEO	83,83%	89,49%

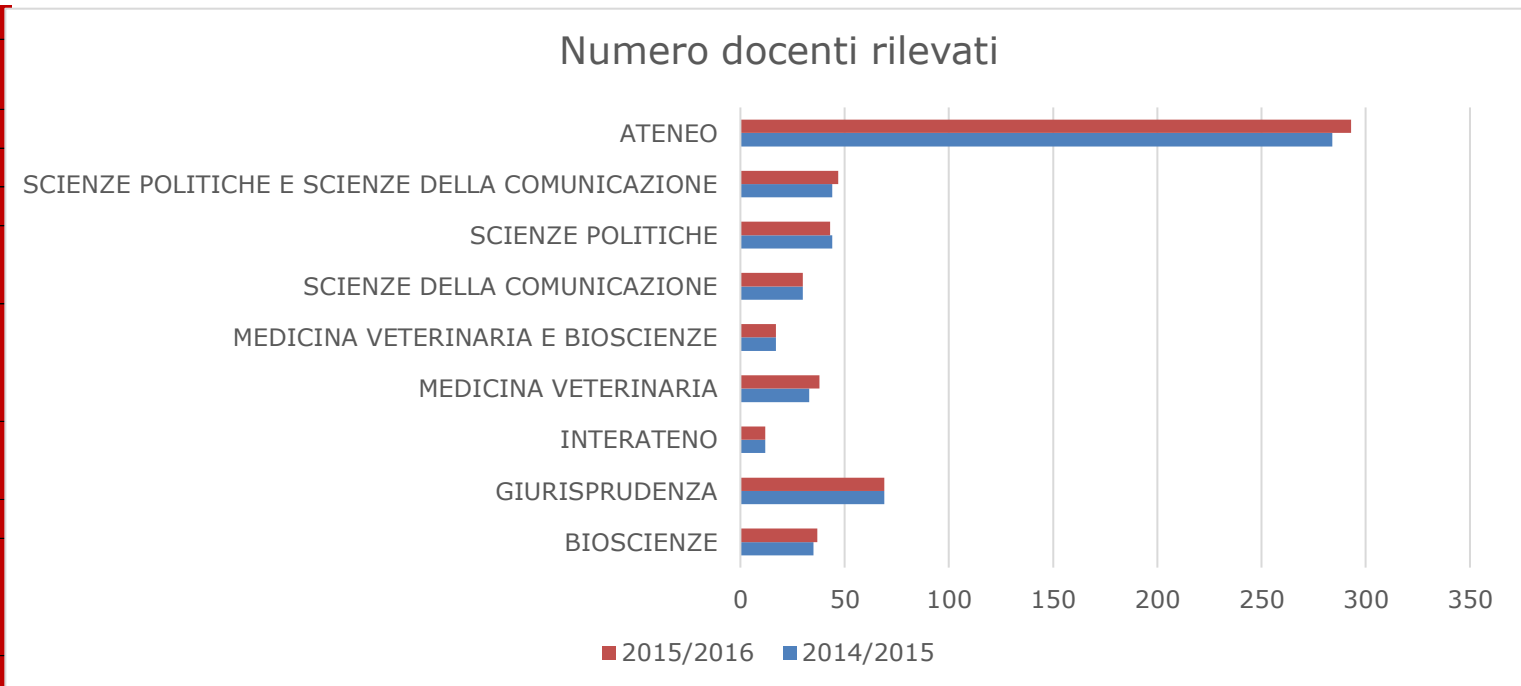


FACOLTA'	2014/2015 Numero questionari compilati	2015/2016 Numero questionari compilati
BIOSCIENZE	51	54
GIURISPRUDENZA	187	176
INTERATENO	12	12
MEDICINA VETERINARIA	53	55
MEDICINA VETERINARIA E BIOSCIENZE	18	19
SCIENZE DELLA COMUNICAZIONE	35	36
SCIENZE POLITICHE	55	58
SCIENZE POLITICHE E SCIENZE DELLA COMUNICAZIONE	48	63
ATENEO	459	473



**RILEVAZIONE DELLE OPINIONI DEI DOCENTI (SCHEDA ANVUR n. 7)
A.A. 2015/16**

FACOLTA'	2014/2015 Numero docenti rilevati	2015/2016 Numero docenti rilevati
BIOSCIENZE	35	37
GIURISPRUDENZA	69	69
INTERATENO	12	12
MEDICINA VETERINARIA	33	38
MEDICINA VETERINARIA E BIOSCIENZE	17	17
SCIENZE DELLA COMUNICAZIONE	30	30
SCIENZE POLITICHE	44	43
SCIENZE POLITICHE E SCIENZE DELLA COMUNICAZIONE	44	47
ATENEO	284	293

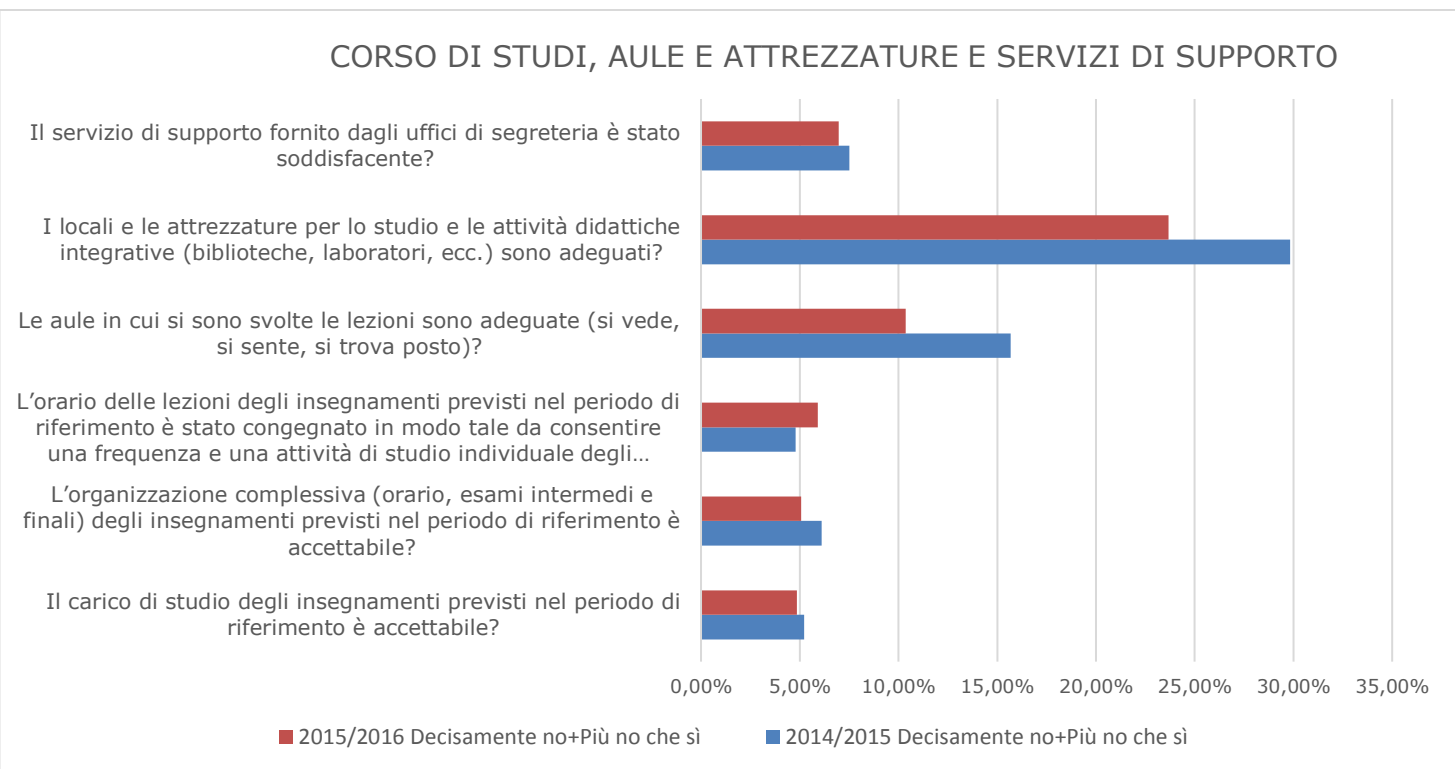


**RILEVAZIONE DELLE OPINIONI DEI DOCENTI (SCHEDA ANVUR n. 7)
A.A. 2015/16**

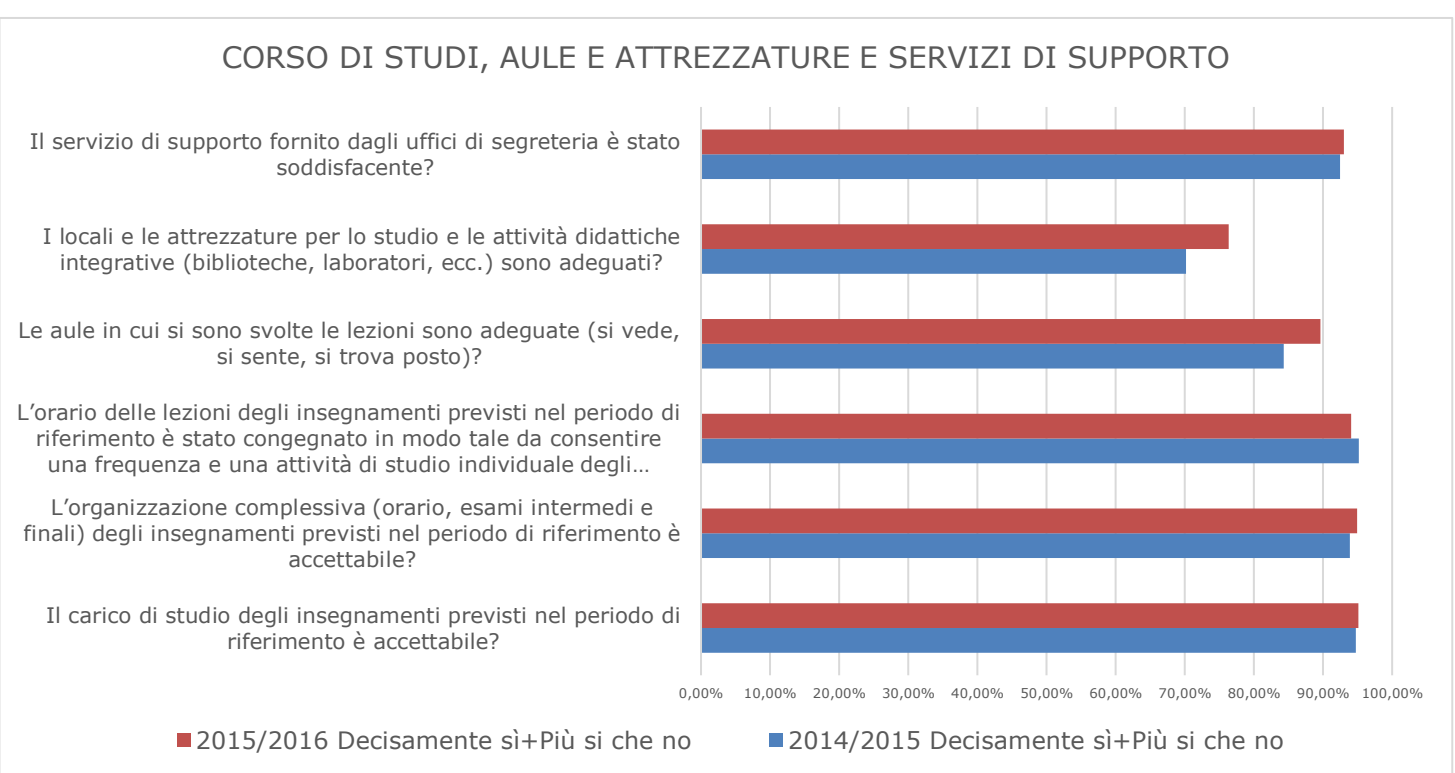
CORSO DI STUDI, AULE E ATTREZZATURE E SERVIZI DI SUPPORTO						
Domanda questionario	Decisamente no	Più no che sì	Più si che no	Decisamente sì	Nessuna Risposta	Totale
Il carico di studio degli insegnamenti previsti nel periodo di riferimento è accettabile?	8	15	161	289	0	473
	1,69%	3,17%	34,04%	61,10%	0,00%	100,00%
L'organizzazione complessiva (orario, esami intermedi e finali) degli insegnamenti previsti nel periodo di riferimento è accettabile?	9	15	146	303	0	473
	1,90%	3,17%	30,87%	64,06%	0,00%	100,00%
L'orario delle lezioni degli insegnamenti previsti nel periodo di riferimento è stato consegnato in modo tale da consentire una frequenza e una attività di studio individuale degli studenti adeguate?	11	17	145	300	0	473
	2,33%	3,59%	30,66%	63,42%	0,00%	100,00%
Le aule in cui si sono svolte le lezioni sono adeguate (si vede, si sente, si trova posto)?	18	31	145	279	0	473
	3,81%	6,55%	30,66%	58,99%	0,00%	100,00%
I locali e le attrezzature per lo studio e le attività didattiche integrative (biblioteche, laboratori, ecc.) sono adeguati?	49	63	175	186	0	473
	10,36%	13,32%	37,00%	39,32%	0,00%	100,00%
Il servizio di supporto fornito dagli uffici di segreteria è stato soddisfacente?	10	23	121	319	0	473
	2,11%	4,86%	25,58%	67,44%	0,00%	100,00%

**RILEVAZIONE DELLE OPINIONI DEI DOCENTI (SCHEDA ANVUR n. 7)
A.A. 2015/2016**

CORSO DI STUDI, AULE E ATTREZZATURE E SERVIZI DI SUPPORTO	2014/2015	2015/2016
	Decisamente no+Più no che sì	Decisamente no+Più no che sì
Il carico di studio degli insegnamenti previsti nel periodo di riferimento è accettabile?	5,23%	4,86%
L'organizzazione complessiva (orario, esami intermedi e finali) degli insegnamenti previsti nel periodo di riferimento è accettabile?	6,10%	5,07%
L'orario delle lezioni degli insegnamenti previsti nel periodo di riferimento è stato congegnato in modo tale da consentire una frequenza e una attività di studio individuale degli studenti adeguate?	4,79%	5,92%
Le aule in cui si sono svolte le lezioni sono adeguate (si vede, si sente, si trova posto)?	15,69%	10,36%
I locali e le attrezzature per lo studio e le attività didattiche integrative (biblioteche, laboratori, ecc.) sono adeguati?	29,84%	23,68%
Il servizio di supporto fornito dagli uffici di segreteria è stato soddisfacente?	7,52%	6,98%



CORSO DI STUDI, AULE E ATTREZZATURE E SERVIZI DI SUPPORTO	2014/2015	2015/2016
	Decisamente sì+Più sì che no	Decisamente sì+Più sì che no
Il carico di studio degli insegnamenti previsti nel periodo di riferimento è accettabile?	94,77%	95,14%
L'organizzazione complessiva (orario, esami intermedi e finali) degli insegnamenti previsti nel periodo di riferimento è accettabile?	93,90%	94,93%
L'orario delle lezioni degli insegnamenti previsti nel periodo di riferimento è stato congegnato in modo tale da consentire una frequenza e una attività di studio individuale degli studenti adeguate?	95,21%	94,08%
Le aule in cui si sono svolte le lezioni sono adeguate (si vede, si sente, si trova posto)?	84,31%	89,64%
I locali e le attrezzature per lo studio e le attività didattiche integrative (biblioteche, laboratori, ecc.) sono adeguati?	70,16%	76,32%
Il servizio di supporto fornito dagli uffici di segreteria è stato soddisfacente?	92,48%	93,02%

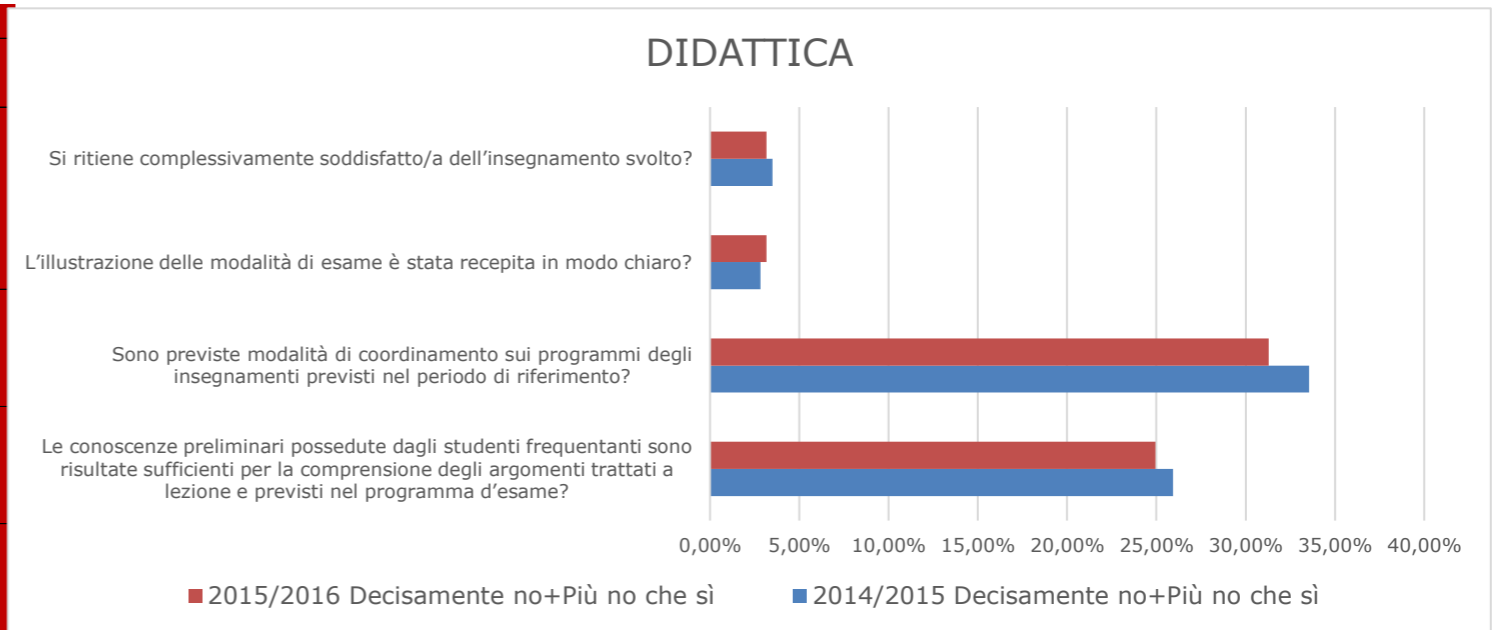


**RILEVAZIONE DELLE OPINIONI DEI DOCENTI (SCHEDA ANVUR n. 7)
A.A. 2015/16**

DIDATTICA						
Domanda questionario	Decisamente no	Più no che sì	Più sì che no	Decisamente sì	Nessuna Risposta	Totale
Le conoscenze preliminari possedute dagli studenti frequentanti sono risultate sufficienti per la comprensione degli argomenti trattati a lezione e previsti nel programma d'esame?	21	97	253	102	0	473
	4,44%	20,51%	53,49%	21,56%	0,00%	100,00%
Sono previste modalità di coordinamento sui programmi degli insegnamenti previsti nel periodo di riferimento?	40	108	192	133	0	473
	8,46%	22,83%	40,59%	28,12%	0,00%	100,00%
L'illustrazione delle modalità di esame è stata recepita in modo chiaro?	10	5	117	341	0	473
	2,11%	1,06%	24,74%	72,09%	0,00%	100,00%
Si ritiene complessivamente soddisfatto/a dell'insegnamento svolto?	10	5	128	330	0	473
	2,11%	1,06%	27,06%	69,77%	0,00%	100,00%

**RILEVAZIONE DELLE OPINIONI DEI DOCENTI (SCHEDA ANVUR n. 7)
A.A. 2015/2016**

DIDATTICA	2014/2015	2015/2016
	Decisamente no+Più no che sì	Decisamente no+Più no che sì
Le conoscenze preliminari possedute dagli studenti frequentanti sono risultate sufficienti per la comprensione degli argomenti trattati a lezione e previsti nel programma d'esame?	25,93%	24,95%
Sono previste modalità di coordinamento sui programmi degli insegnamenti previsti nel periodo di riferimento?	33,55%	31,29%
L'illustrazione delle modalità di esame è stata recepita in modo chiaro?	2,83%	3,17%
Si ritiene complessivamente soddisfatto/a dell'insegnamento svolto?	3,49%	3,17%



DIDATTICA	2014/2015	2015/2016
	Decisamente sì+Più sì che no	Decisamente sì+Più sì che no
Le conoscenze preliminari possedute dagli studenti frequentanti sono risultate sufficienti per la comprensione degli argomenti trattati a lezione e previsti nel programma d'esame?	74,07%	75,05%
Sono previste modalità di coordinamento sui programmi degli insegnamenti previsti nel periodo di riferimento?	66,45%	68,71%
L'illustrazione delle modalità di esame è stata recepita in modo chiaro?	97,17%	96,83%
Si ritiene complessivamente soddisfatto/a dell'insegnamento svolto?	96,51%	96,83%

