

TABELLA 1

QUESTIONARI E GRADO DI COPERTURA - A.A. 2020/21

FACOLTA'	FREQUENTANTI				NON FREQUENTANTI			
	INSEGNAMENTI/ MODULI IMPARTITI	INSEGNAMENTI /MODULI RILEVATI	GRADO DI COPERTURA	QUESTIONARI COMPILATI	INSEGNAMENTI/ MODULI IMPARTITI	INSEGNAMENTI /MODULI RILEVATI	GRADO DI COPERTURA	QUESTIONARI COMPILATI
BIOSCIENZE E TECNOLOGIE AGRO- ALIMENTARI E AMBIENTALI	140	129	92,14	5156	140	109	77,86	914
GIURISPRUDENZA	126	124	98,41	1907	126	110	87,30	992
MEDICINA VETERINARIA	81	72	88,89	5080	81	53	65,43	875
SCIENZE DELLA COMUNICAZIONE	81	79	97,53	2536	81	67	82,72	647
SCIENZE POLITICHE	120	105	87,50	1514	120	81	67,50	645
ATNEO	548	509	92,88	16.193	548	420	76,64	4.073

Grafico n. 1
QUESTIONARI COMPILATI: FREQUENTANTI vs NON FREQUENTANTI

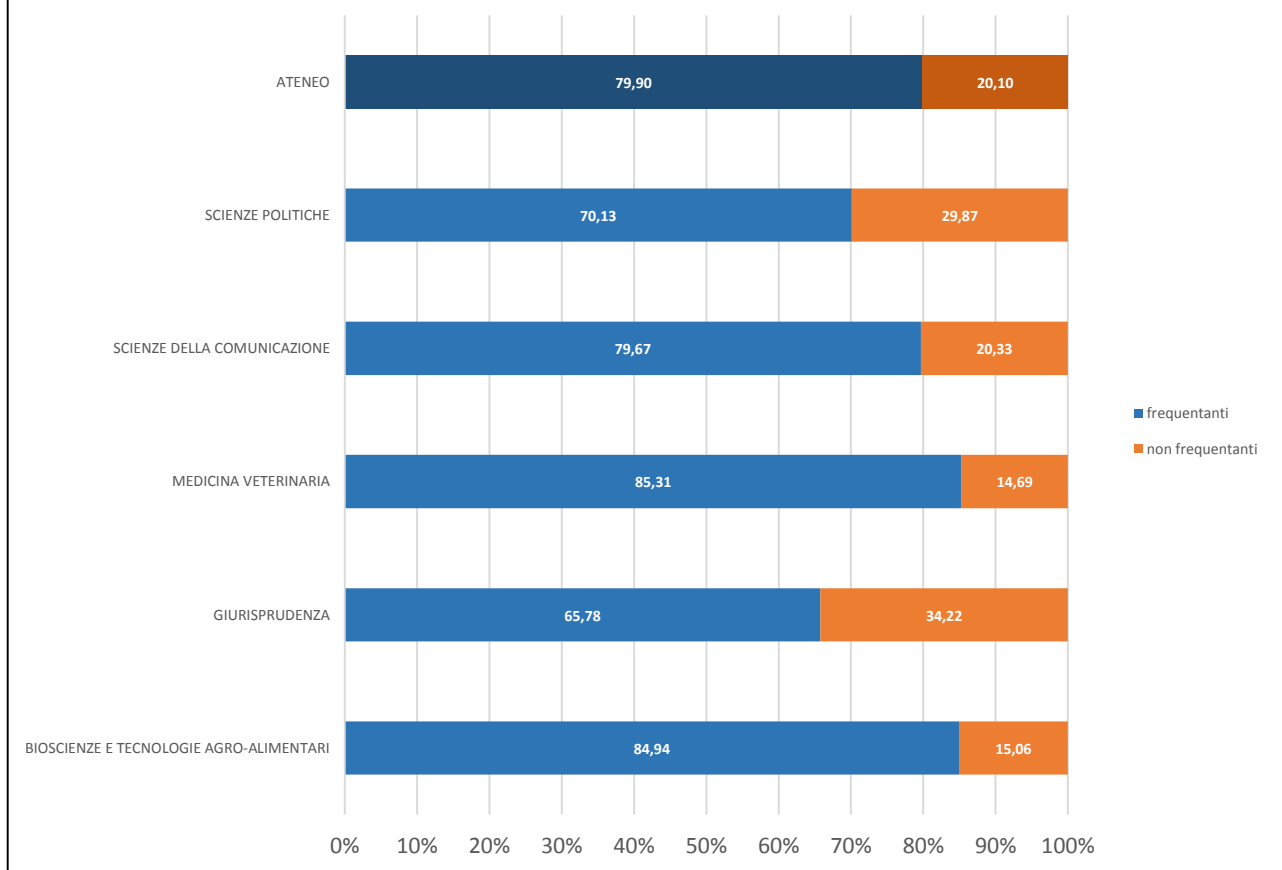


Grafico n. 2
GRADO DI COPERTURA: FREQUENTANTI vs NON FREQUENTANTI

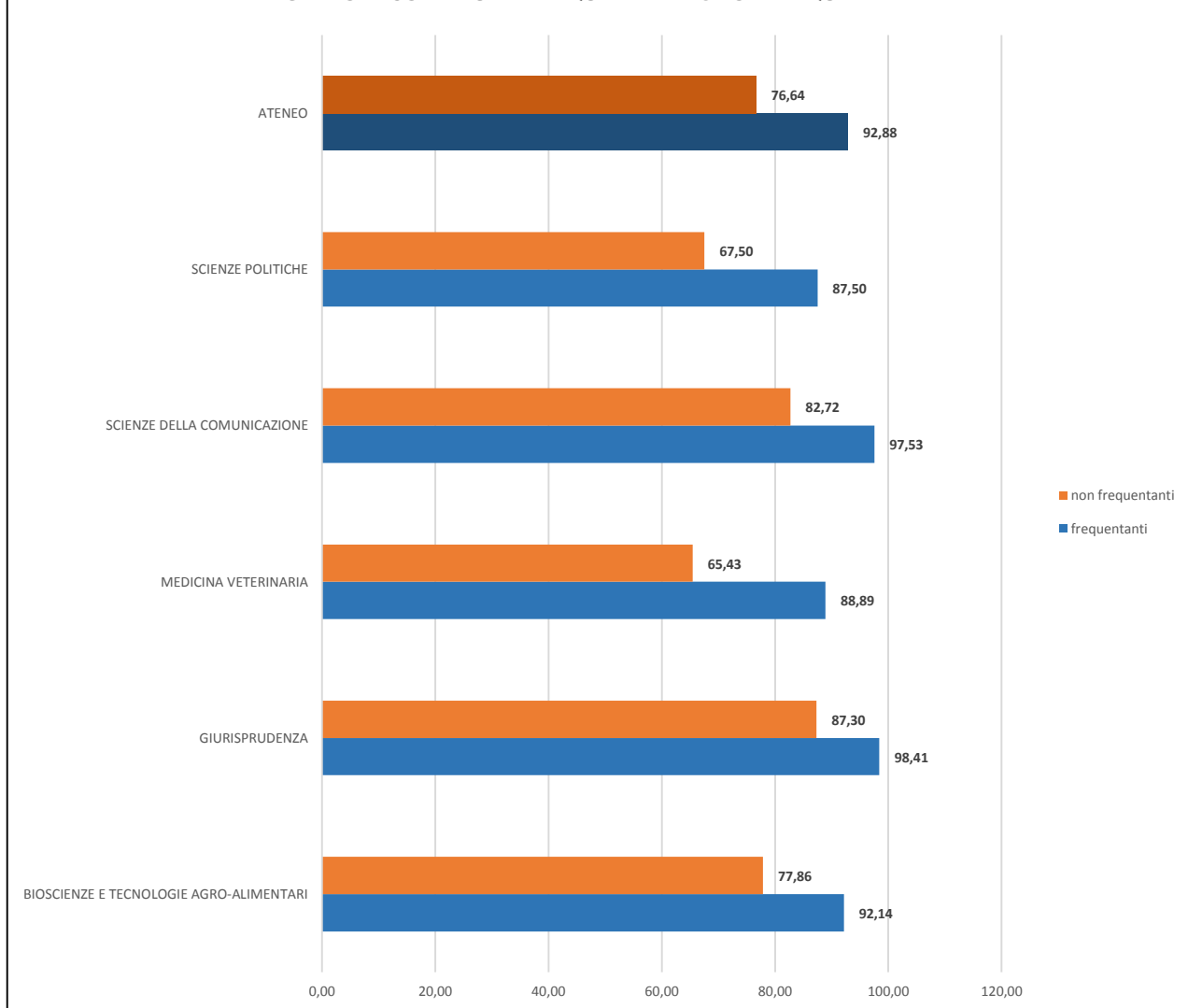


TABELLA 2

GRADO DI COPERTURA 2020/21 VS 2019/20

FACOLTA'	FREQUENTANTI		NON FREQUENTANTI	
	2019/20	2020/21	2019/20	2020/21
BIOSCIENZE E TECNOLOGIE AGRO-ALIMENTARI E AMBIENTALI	78,5	92,1	61,81	77,86
GIURISPRUDENZA	74,2	98,4	73,55	87,30
MEDICINA VETERINARIA	100,0	88,9	88,78	65,43
SCIENZE DELLA COMUNICAZIONE	84,7	97,5	76,47	82,72
SCIENZE POLITICHE	73,9	87,5	73,91	67,50
ATENEO	80,9	92,9	73,7	76,64

Grafico n. 3
Frequentanti: OPINIONI NELLE FACOLTA' E IN ATENEO

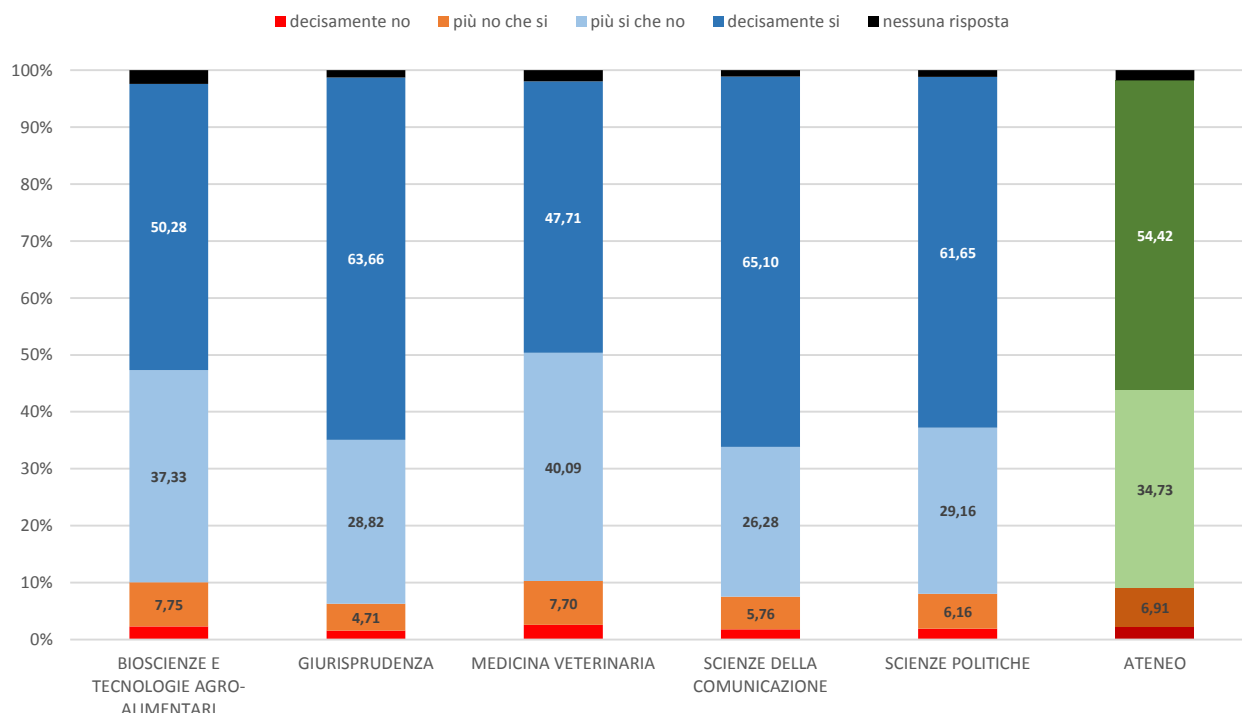


Grafico n. 4
Frequentanti: RAPPORTO DI SODDISFAZIONE NELLE FACOLTA' E IN ATENEO

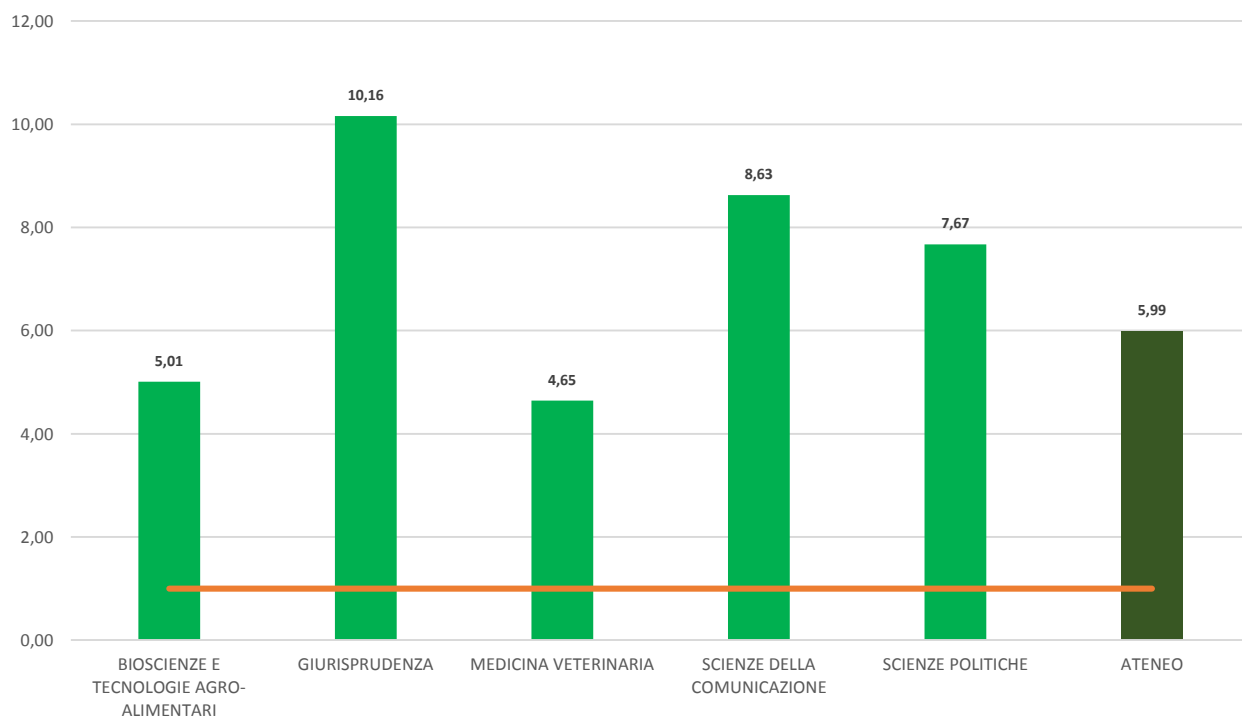


Grafico n. 5
Frequentanti: OPINIONI NELLE FACOLTA' E IN ATENEO PER TIPOLOGIA DI CORSO DI STUDIO

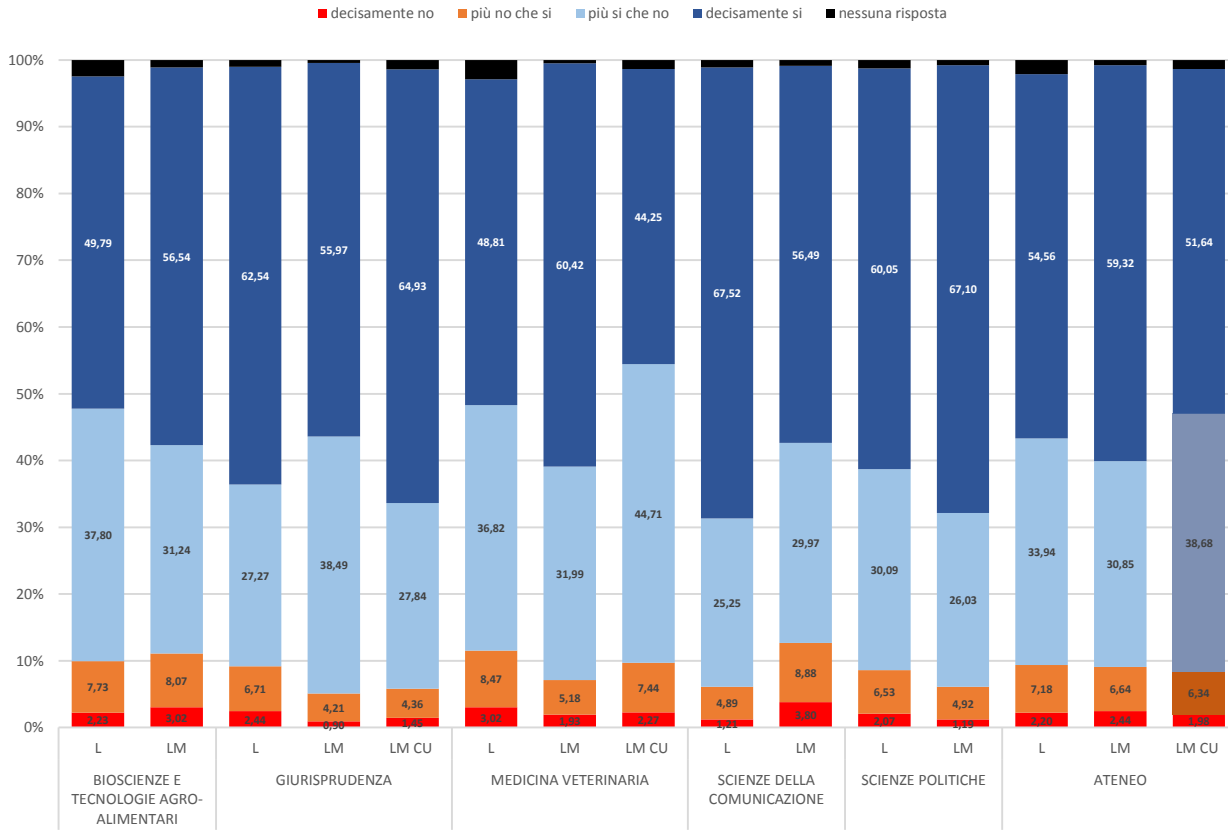


Grafico n. 6
Frequentanti: RAPPORTO DI SODDISFAZIONE NELLE FACOLTA' E IN ATENEO PER TIPOLOGIA DI CORSO DI STUDIO

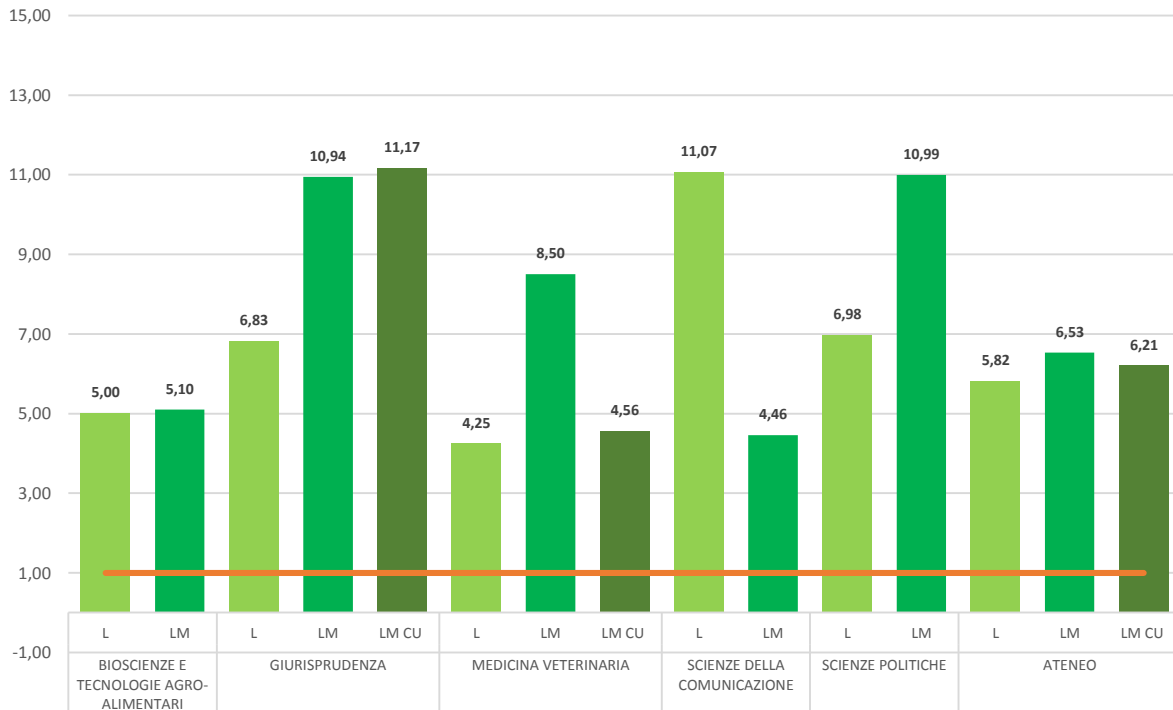


Grafico n. 7
Frequentanti: OPINIONI SUI CORSI DI STUDIO

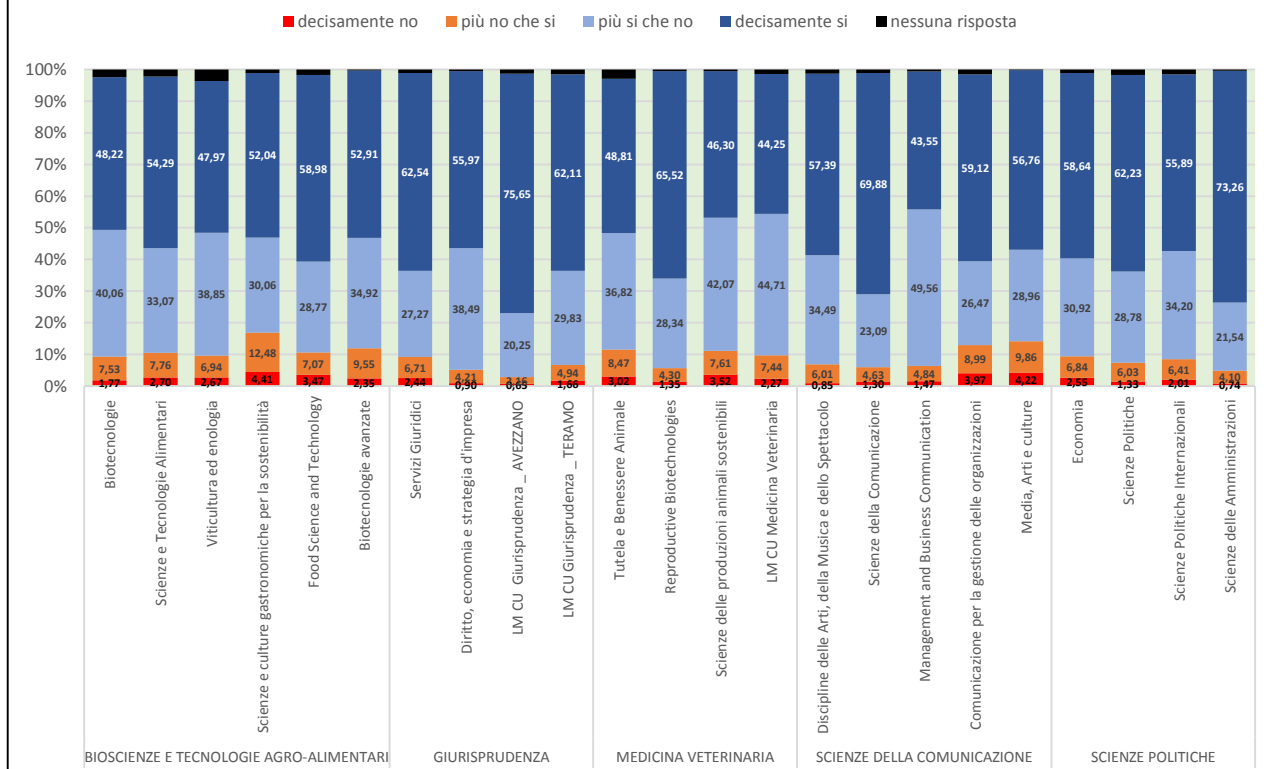


Grafico n. 8
Frequentanti: RAPPORTO DI SODDISFAZIONE NEI CORSI DI STUDIO

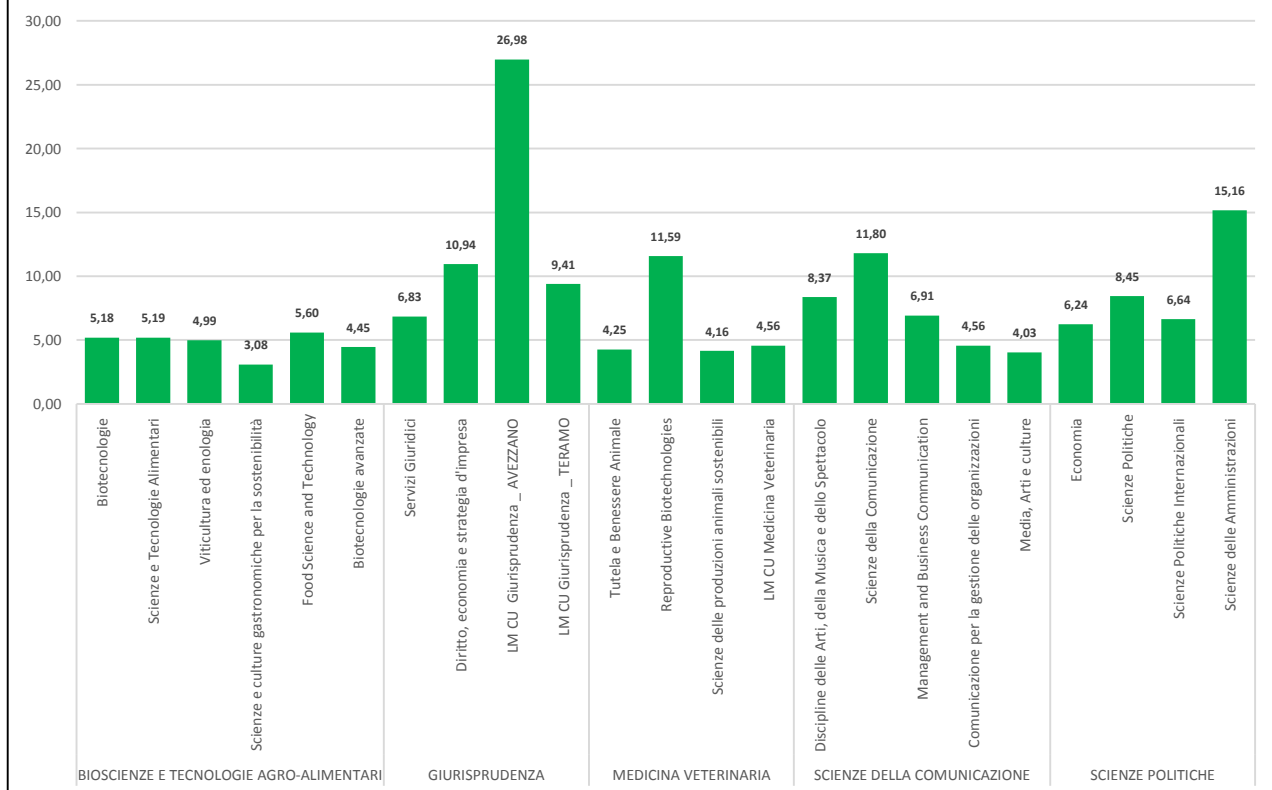


Grafico n. 9 Frequentanti: IL COMPORTAMENTO DEL DOCENTE NELL'ESERCIZIO DELL'ATTIVITA' DIDATTICA - INSODDISFAZIONE COMPLESSIVA

- 4. Le modalità di esame sono state definite in modo chiaro? (%)
- 5. Gli orari di svolgimento di lezioni, esercitazioni e altre eventuali attività didattiche sono rispettati? (%)
- 9. L'insegnamento è stato svolto in maniera coerente con quanto dichiarato sul sito Web del corso di studio? (%)
- 10. Il docente è reperibile per chiarimenti e spiegazioni? (%)

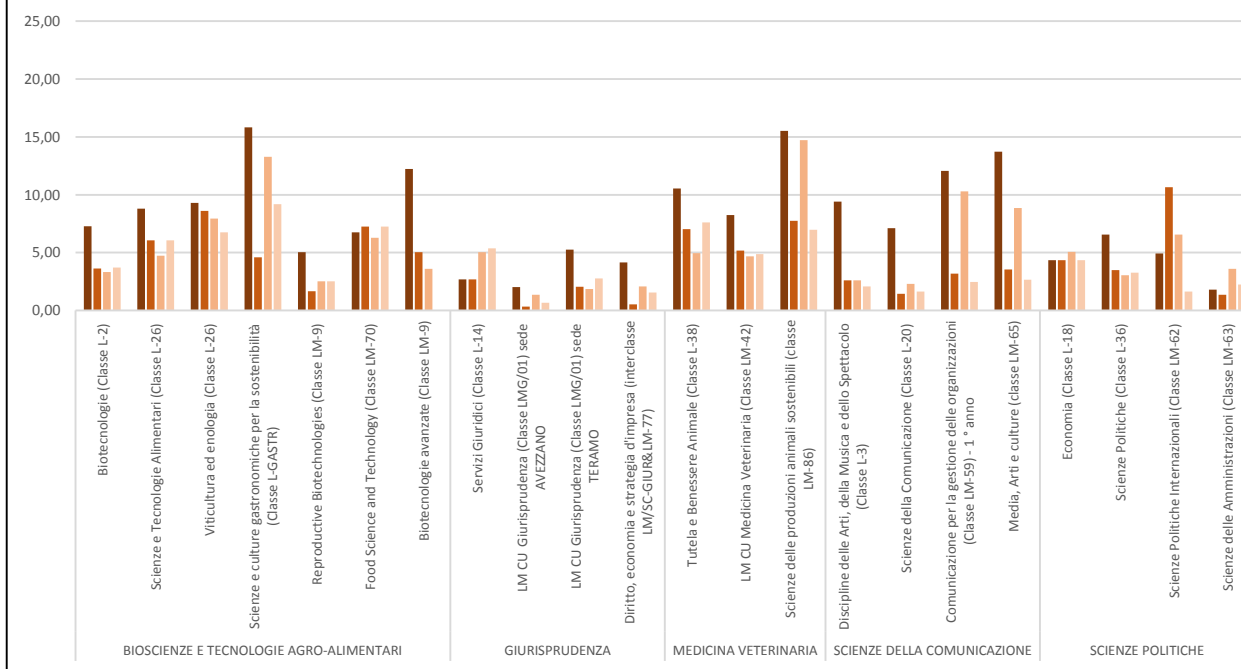


Grafico n. 10 Frequentanti: IL COMPORTAMENTO DEL DOCENTE NELL'ESERCIZIO DELL'ATTIVITA' DIDATTICA - RAPPORTO DI SODDISFAZIONE

- 4. Le modalità di esame sono state definite in modo chiaro? (%)
- 5. Gli orari di svolgimento di lezioni, esercitazioni e altre eventuali attività didattiche sono rispettati? (%)
- 9. L'insegnamento è stato svolto in maniera coerente con quanto dichiarato sul sito Web del corso di studio? (%)
- 10. Il docente è reperibile per chiarimenti e spiegazioni? (%)

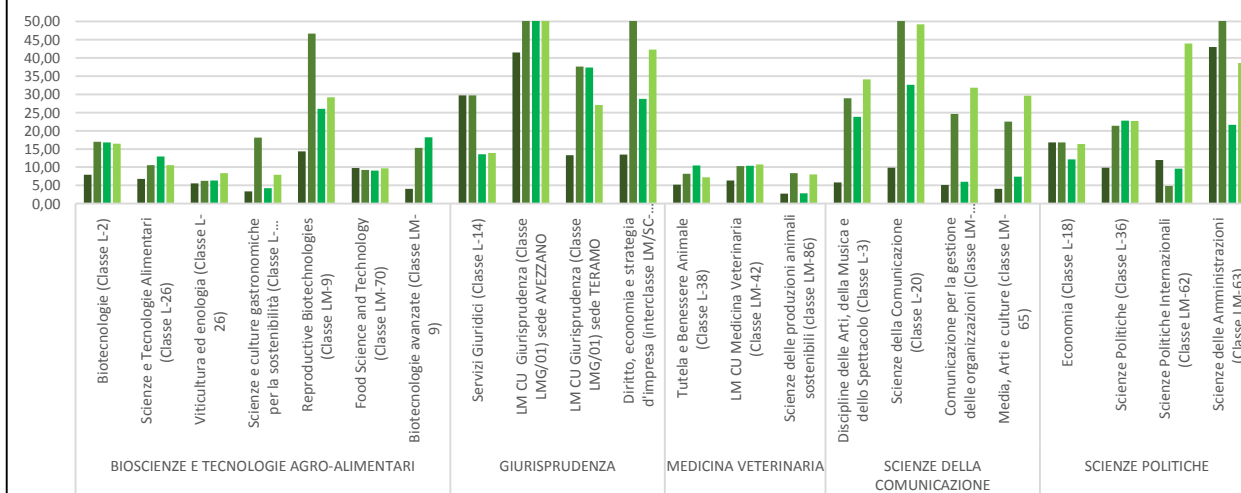


Grafico n. 11
Frequentanti: LA QUALITA' PERCEPITA DELL'INSEGNAMENTO RICEVUTO - INSODDISFAZIONE COMPLESSIVA

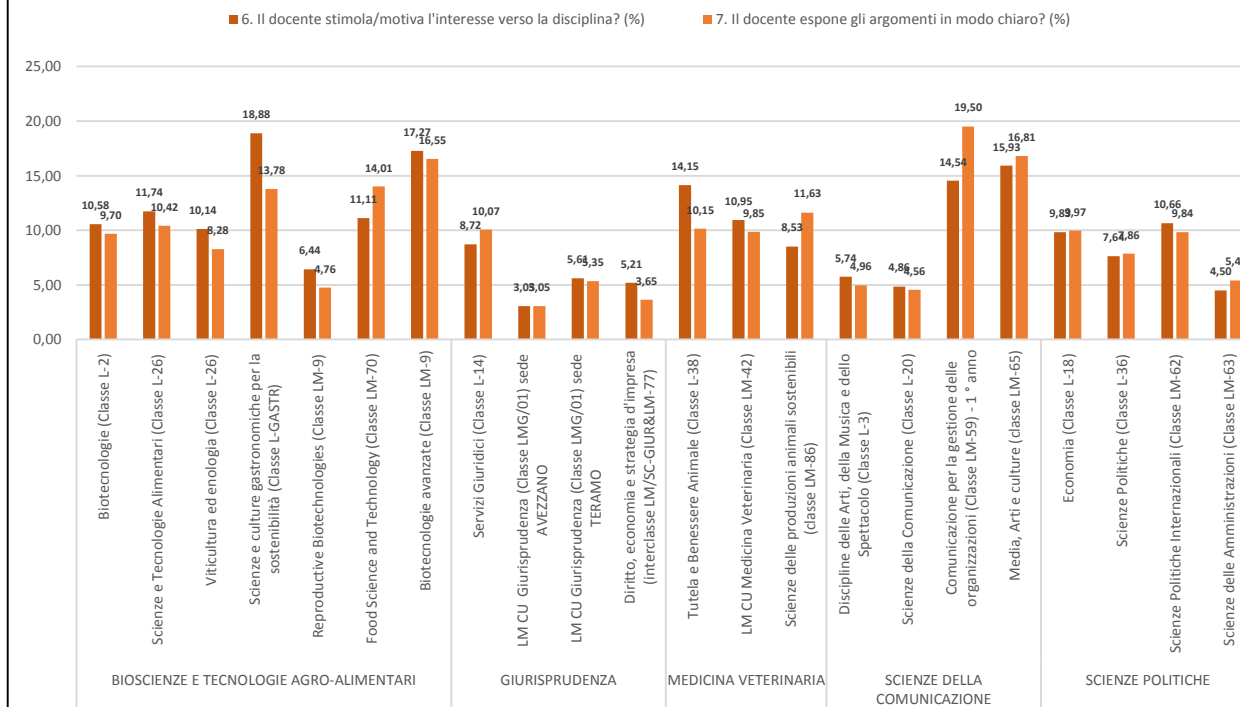


Grafico n. 12
Frequentanti: LA QUALITA' PERCEPITA DELL'INSEGNAMENTO RICEVUTO - RAPPORTO DI SODDISFAZIONE

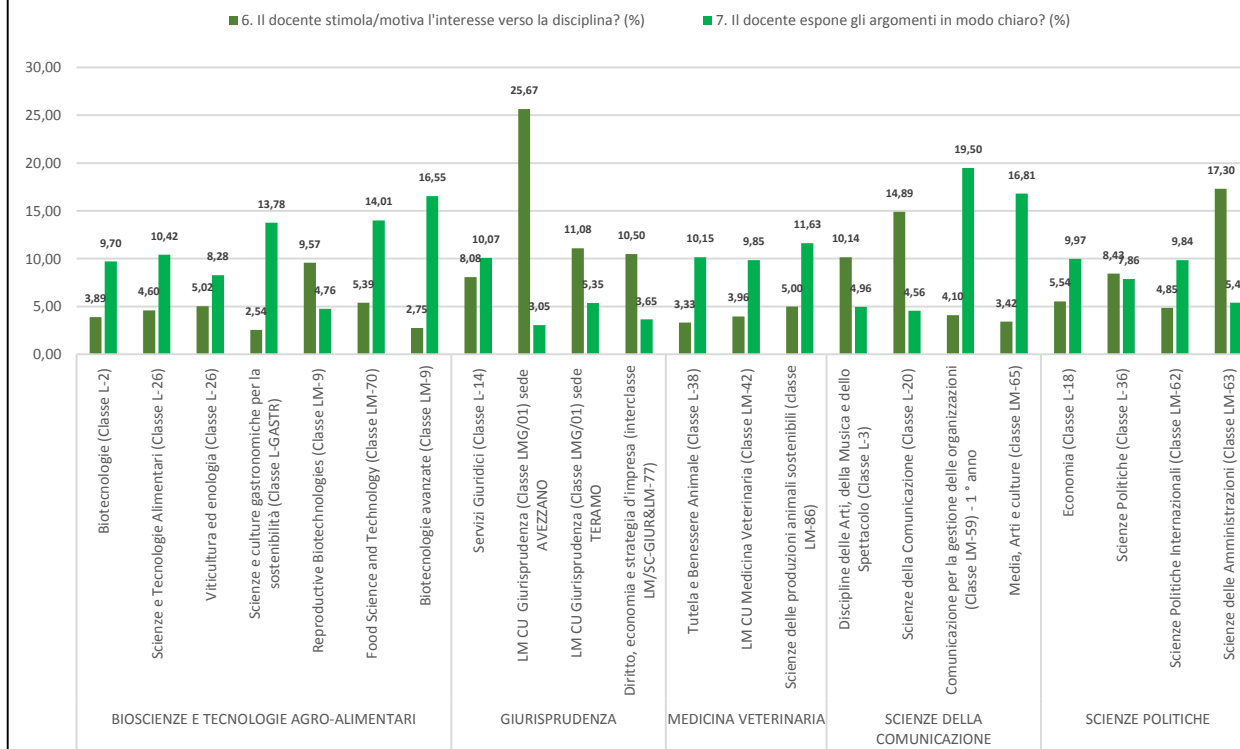


Grafico n. 13
Frequentanti: UTILITA' E QUALITA' DEGLI STRUMENTI PER LA FACILITAZIONE DELLO STUDIO INDIVIDUALE E PER L'ESERCITAZIONE PRATICA - INSODDISFAZIONE COMPLESSIVA

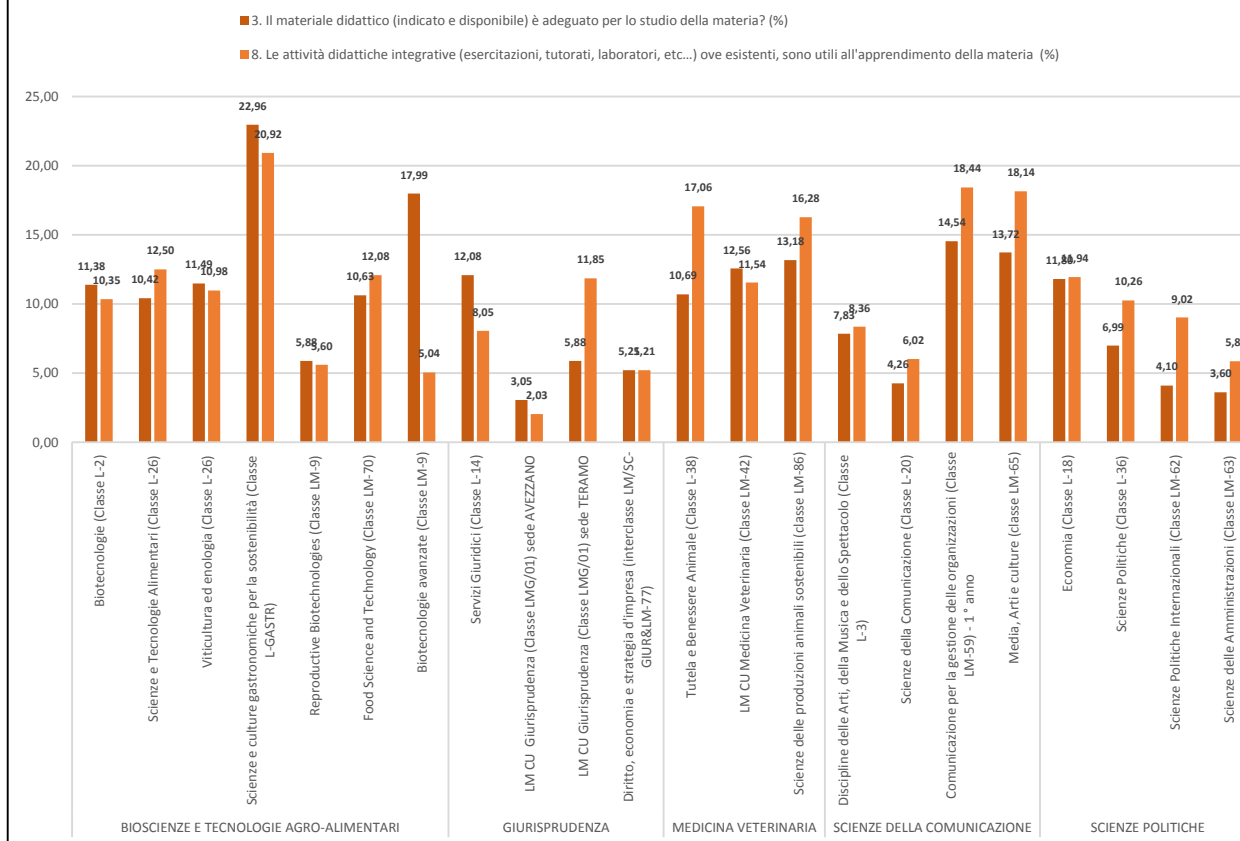


Grafico n. 14
Frequentanti: UTILITA' E QUALITA' DEGLI STRUMENTI PER LA FACILITAZIONE DELLO STUDIO INDIVIDUALE E PER L'ESERCITAZIONE PRATICA - RAPPORTO DI SODDISFAZIONE

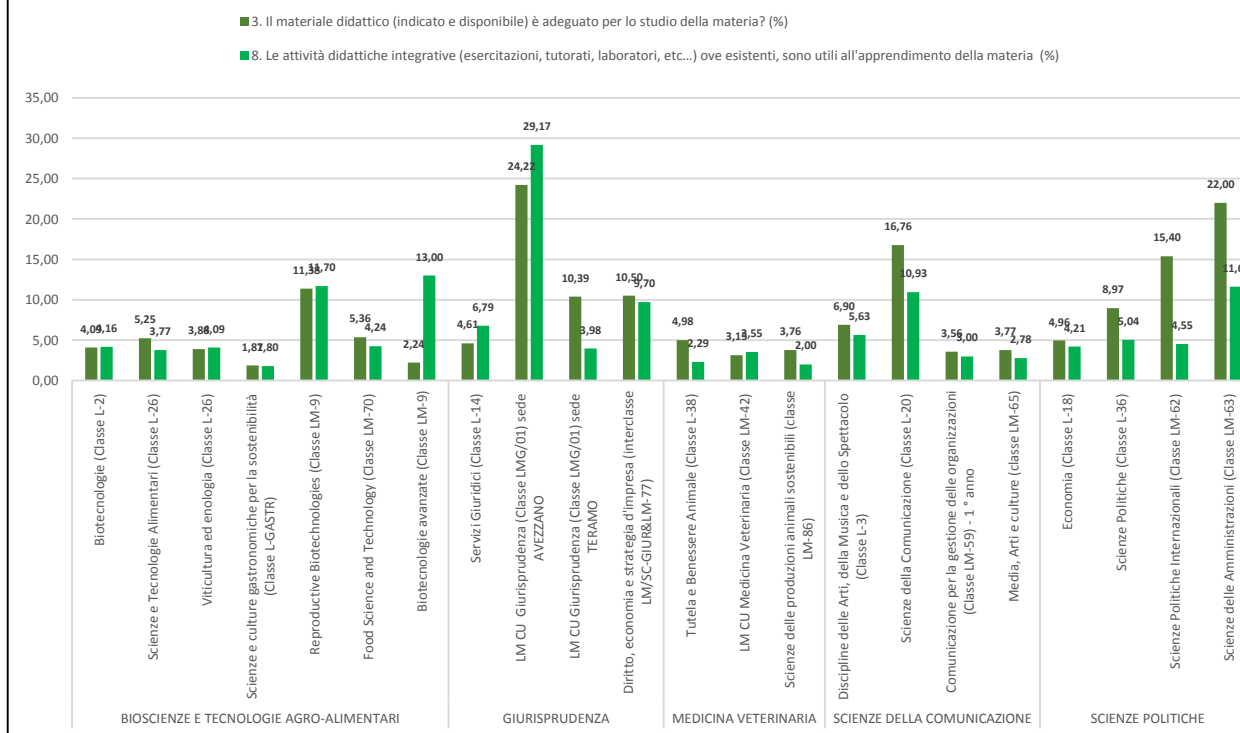


Grafico n. 15
Frequentanti: PERCEZIONE DELL'ADEGUATEZZA DELLA PROPRIA PREPARAZIONE E DELLA CORRISPONDENZA DEL CARICO DI STUDIO IN RELAZIONE AI CFU ASSEGNATI AGLI INSEGNAMENTI - INSODDISFAZIONE COMPLESSIVA

- 1. Le conoscenze preliminari possedute sono risultate sufficienti per la comprensione degli argomenti previsti nel programma d'esame? (%)
- 2. Il carico di studio dell'insegnamento è proporzionato ai crediti assegnati? (%)

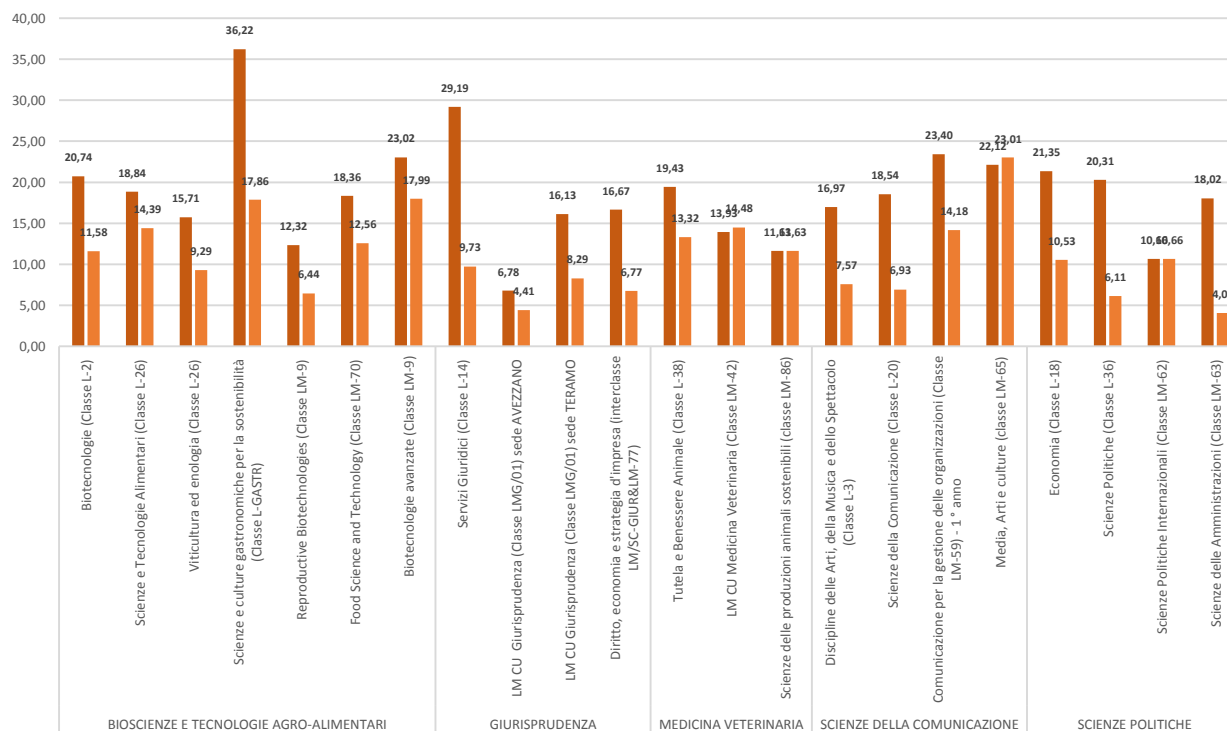


Grafico n. 16
Frequentanti: PERCEZIONE DELL'ADEGUATEZZA DELLA PROPRIA PREPARAZIONE E DELLA CORRISPONDENZA DEL CARICO DI STUDIO IN RELAZIONE AI CFU ASSEGNATI AGLI INSEGNAMENTI - RAPPORTO DI SODDISFAZIONE

- 1. Le conoscenze preliminari possedute sono risultate sufficienti per la comprensione degli argomenti previsti nel programma d'esame? (%)
- 2. Il carico di studio dell'insegnamento è proporzionato ai crediti assegnati? (%)

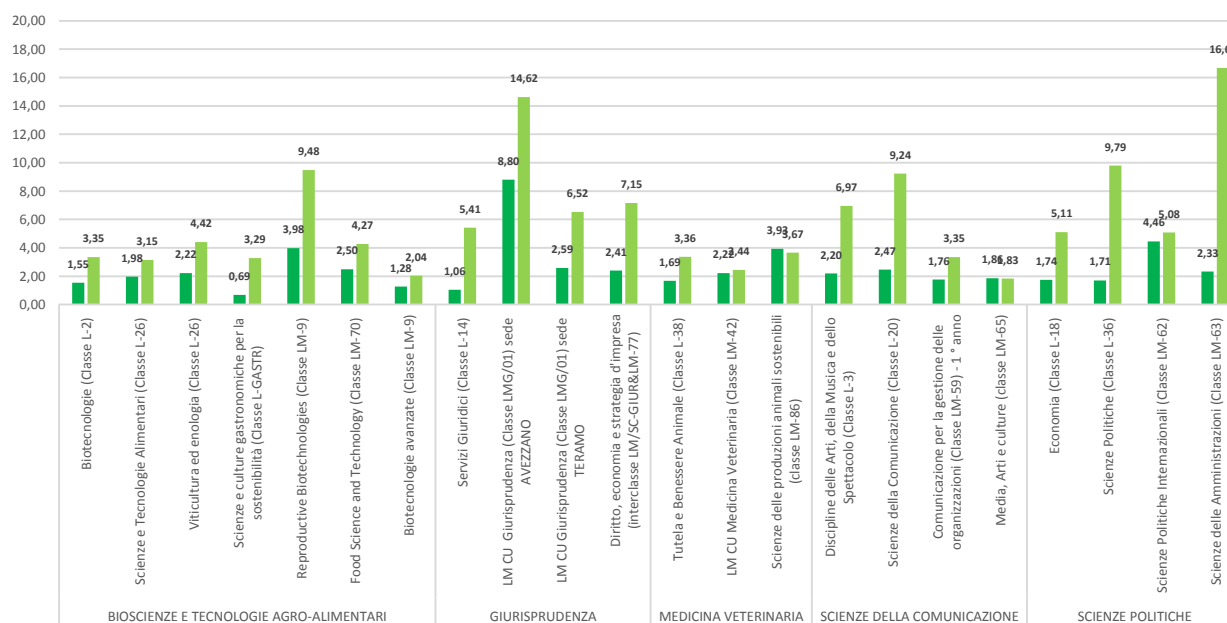


Grafico n. 17
Frequentanti: 11. E' INTERESSATO AGLI ARGOMENTI TRATTATI NELL'INSEGNAMENTO? - RAPPORTO DI SODDISFAZIONE

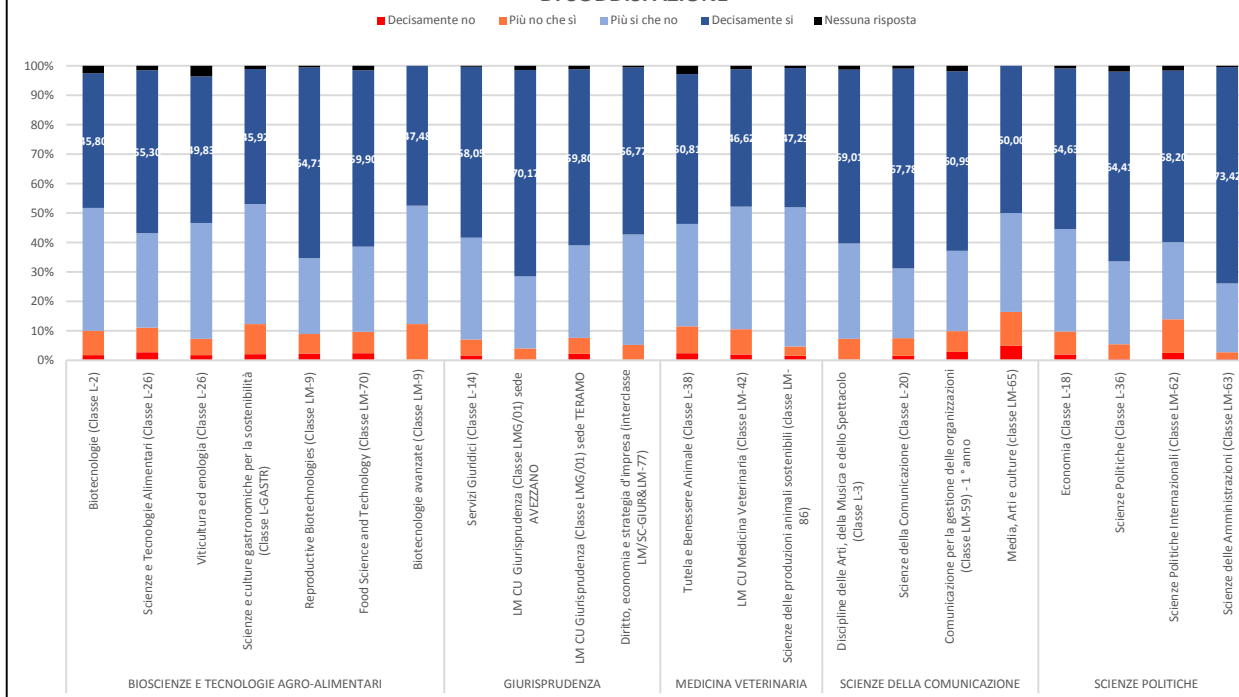


Grafico n. 18
Frequentanti: 11. E' INTERESSATO AGLI ARGOMENTI TRATTATI NELL'INSEGNAMENTO? - RAPPORTO DI SODDISFAZIONE

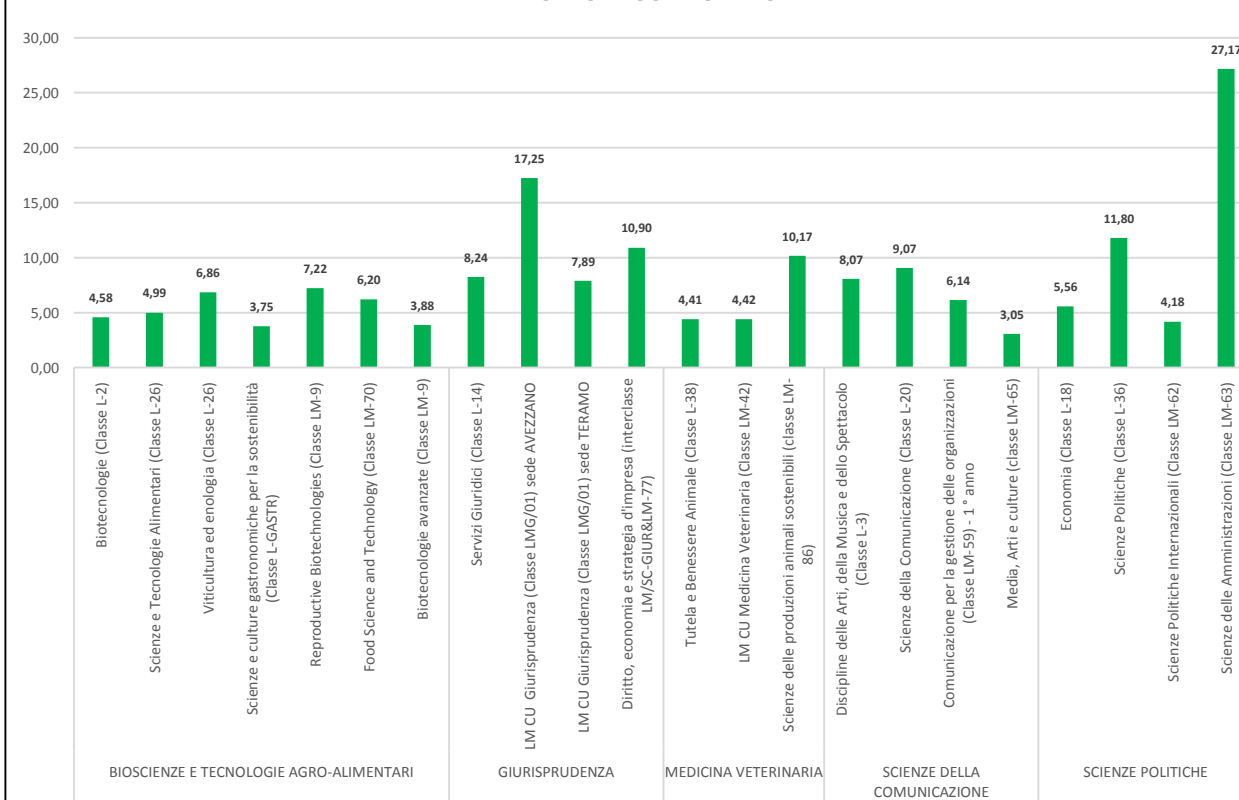


TABELLA 3

SUGGERIMENTI DEGLI STUDENTI FREQUENTANTI		Alleggerire il carico didattico complessivo.	Aumentare l'attività di supporto didattico.	Fornire più conoscenza di base.	Eliminare dal programma argomenti già trattati in altri insegnamenti.	Migliorare il coordinamento con altri insegnamenti.	Migliorare la qualità del materiale didattico.	Fornire in anticipo il materiale didattico.	Inserire prove d'esame intermedie.	Attivare insegnamenti serali o nel fine settimana.
BIOSCIENZE E TECNOLOGIE AGRO-ALIMENTARI E AMBIENTALI	Biotechnologie (Classe L-2)	10,31	10,85	13,72	5,79	4,68	13,22	7,36	15,98	0,77
	Scienze e Tecnologie Alimentari (Classe L-26)	14,02	10,23	9,56	4,17	5,30	13,07	9,94	8,43	2,65
	Viticultura ed enologia (Classe L-26)	12,33	8,45	8,78	4,22	3,89	11,15	8,95	8,45	2,20
	Reproductive Biotechnologies (Classe LM-9)	28,06	12,76	21,94	6,12	8,16	27,04	32,14	30,61	0,51
	Food Science and Technology (Classe LM-70)	6,16	8,96	12,61	10,92	9,80	6,44	8,96	7,84	0,28
GIURISPRUDENZA	Servizi Giuridici (Classe L-14)	20,77	9,66	9,66	4,83	9,66	11,11	4,83	11,59	0,00
	Giurisprudenza (Classe LMG/01) sede AVEZZANO	16,55	5,04	12,95	1,44	5,76	11,51	1,44	7,91	0,00
	Giurisprudenza (Classe LMG/01) sede TERAMO	16,44	8,72	21,14	6,04	2,68	15,77	17,11	15,77	5,70
	Diritto, economia e strategia d'impresa (interclasse LM/SC-GIUR&LM-77)	8,81	3,73	5,76	6,44	3,73	4,41	3,39	6,10	0,34
MEDICINA VETERINARIA	Tutela e Benessere Animale (Classe L-38)	15,24	6,33	10,78	6,51	5,35	6,77	4,99	7,58	2,23
	Medicina Veterinaria (Classe LM-42)	15,63	3,65	11,98	6,77	4,69	6,77	5,21	11,46	2,08
	Scienze delle produzioni animali sostenibili (classe LM-86)	12,90	11,86	11,32	5,24	5,37	12,94	8,16	12,82	0,33
SCIENZE DELLA COMUNICAZIONE	Discipline delle Arti, della Musica e dello Spettacolo (Classe L-3)	7,85	7,42	7,03	2,79	5,34	10,01	6,59	5,49	0,67
	Scienze della Comunicazione (Classe L-20)	6,98	7,75	10,08	8,53	9,30	17,83	17,05	14,73	0,00
	Management and Business Communication (Classe LM-59)	14,88	7,83	15,93	3,66	5,22	12,53	10,97	12,01	4,70
	Media, Arti e culture (classe LM-65)	14,59	7,29	8,81	2,43	3,16	4,62	6,26	20,97	4,32
SCIENZE POLITICHE	Economia (Classe L-18)	8,06	9,68	14,52	11,29	11,29	12,90	12,90	11,29	1,61
	Scienze Politiche (Classe L-36)	15,25	12,41	21,99	4,26	2,84	11,35	8,51	24,11	3,55
	Scienze Politiche Internazionali (Classe LM-62)	19,91	3,98	18,58	3,10	7,08	10,62	7,52	13,72	3,10
	Scienze delle Amministrazioni (Classe LM-63)	13,76	9,69	15,73	5,34	4,63	11,52	8,15	15,87	2,53

Grafico n. 19
Non frequentanti: QUADRO COMPLESSIVO

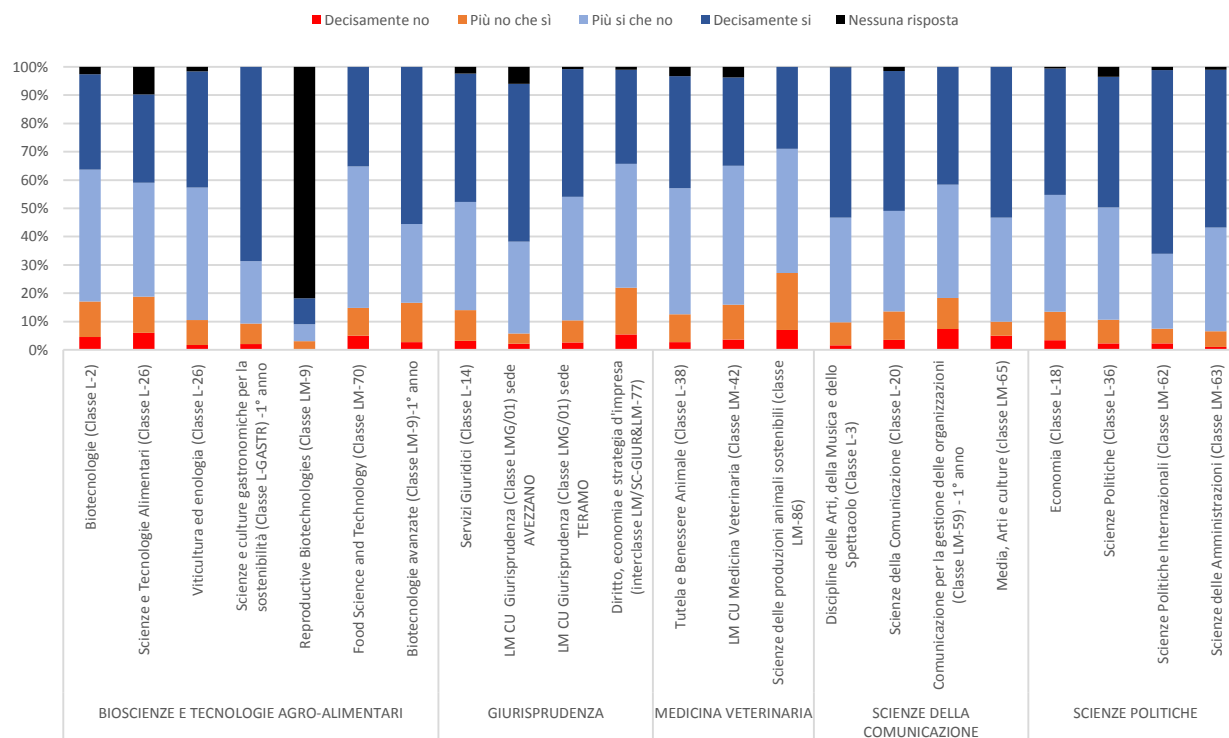


Grafico n. 20
Non frequentanti: QUADRO COMPLESSIVO - INSODDISFAZIONE COMPLESSIVA

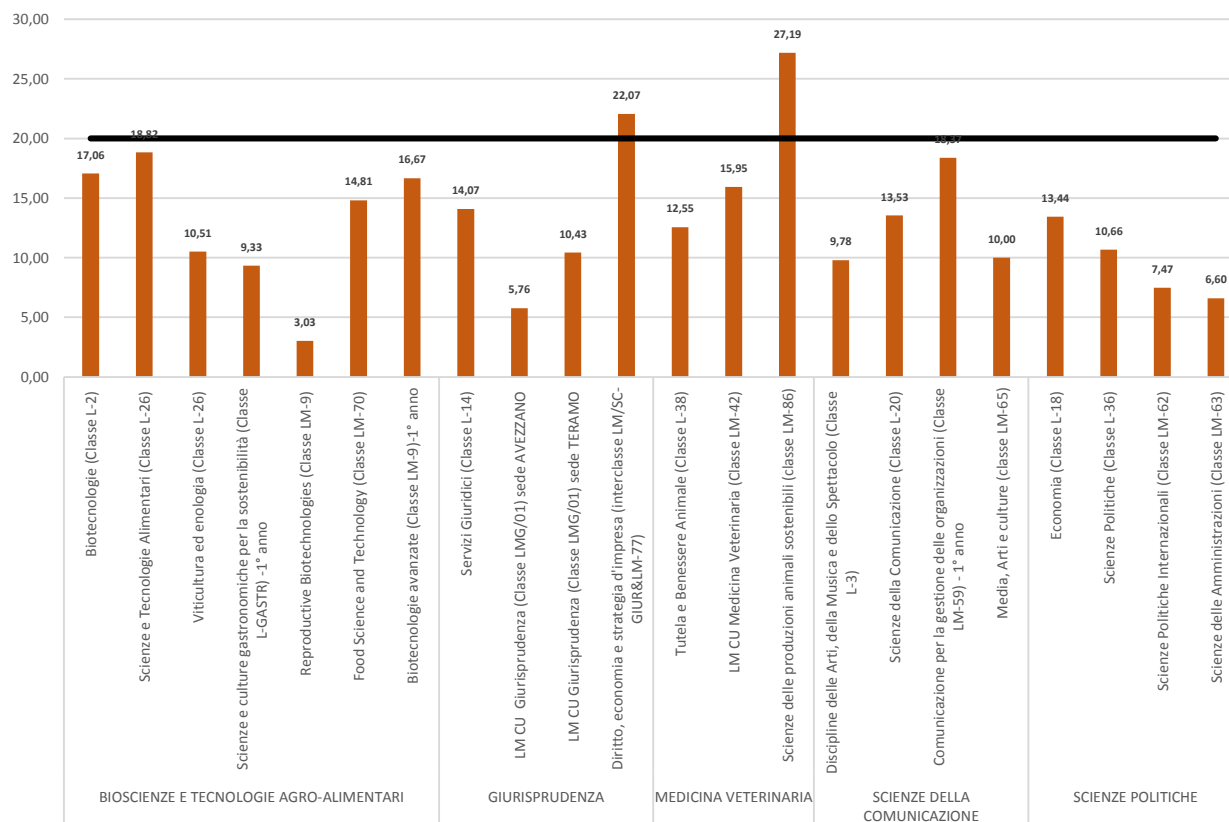


Grafico n. 21
Non frequentanti: QUADRO COMPLESSIVO - RAPPORTO DI SODDISFAZIONE

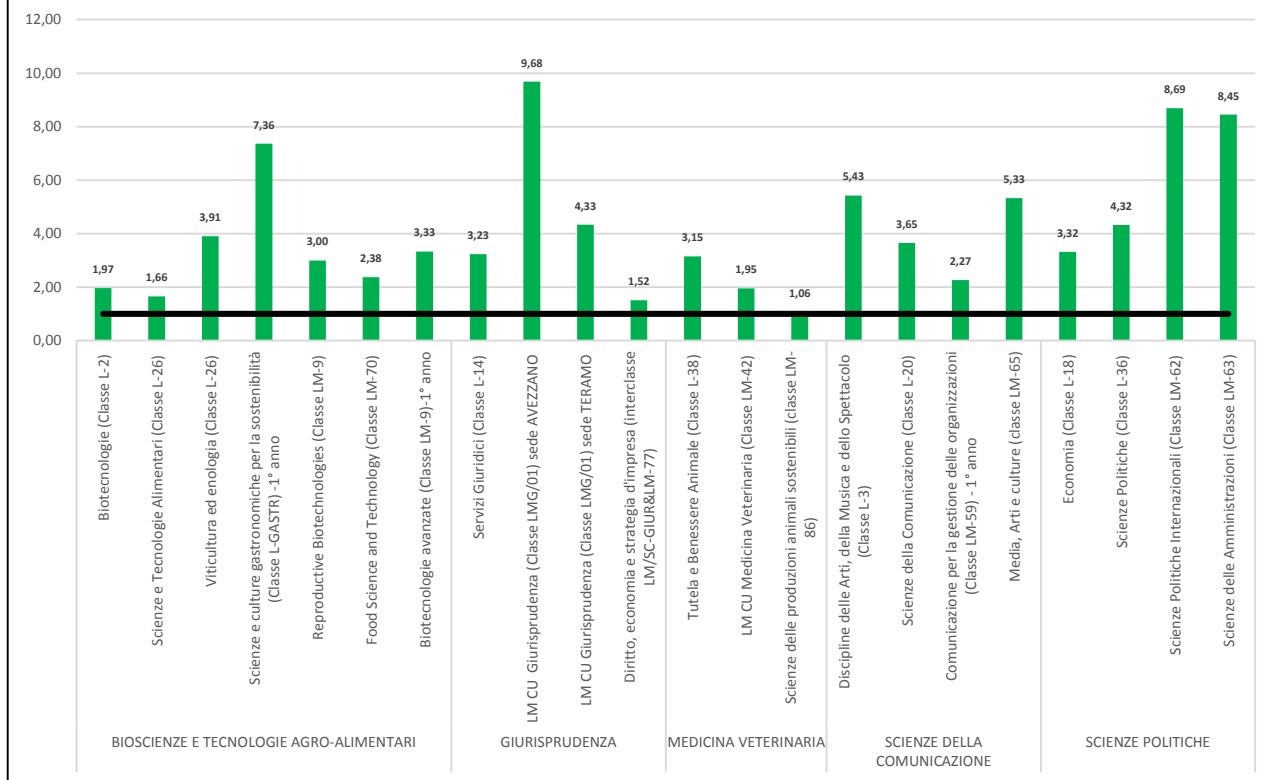


Grafico n. 22
Non frequentanti: IL RAPPORTO DI SODDISFAZIONE NEL QUADRO COMPLESSIVO E NELLA SODDISFAZIONE GLOBALE

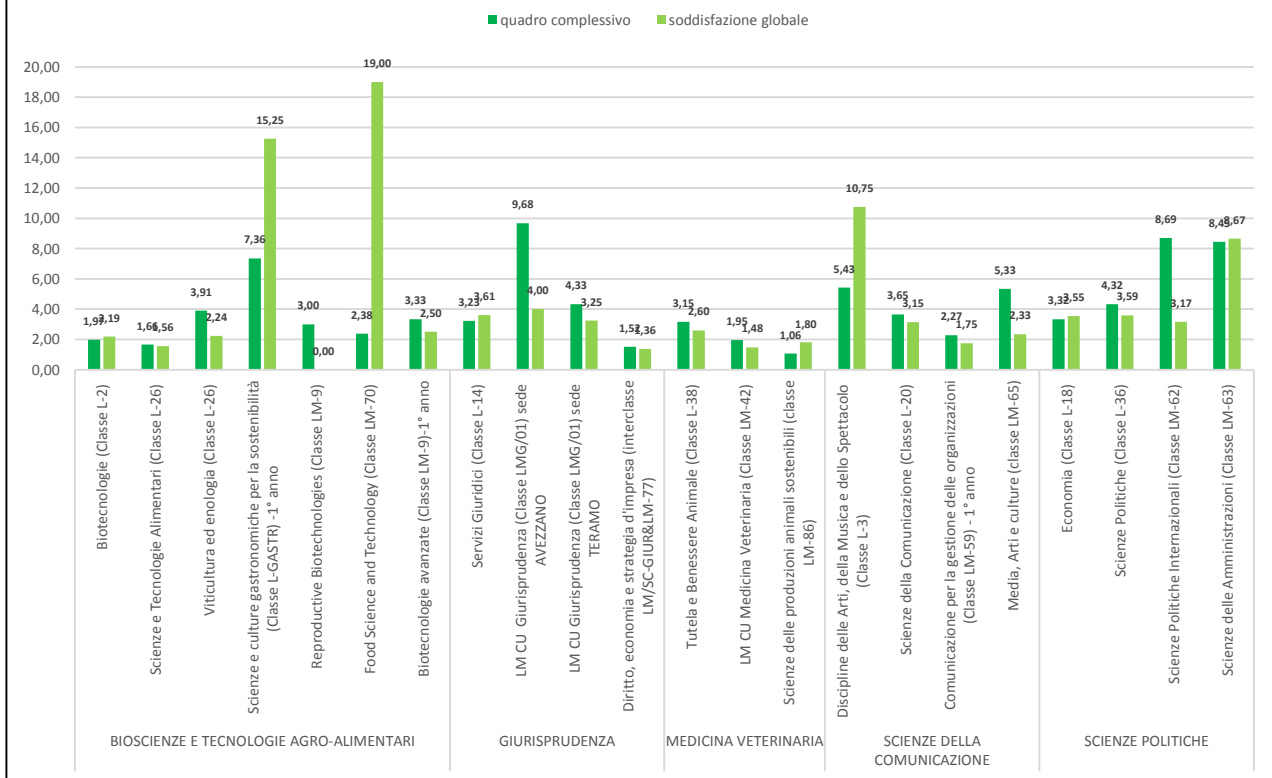


TABELLA 4

CORSI DI STUDIO	Alleggerire il carico didattico complessivo.	Aumentare l'attività di supporto didattico.	Fornire più conoscenza di base.	Eliminare dal programma argomenti già trattati in altri insegnamenti.	Migliorare il coordinamento con altri insegnamenti.	Migliorare la qualità del materiale didattico.	Fornire in anticipo il materiale didattico.	Inserire prove d'esame intermedie.	Attivare insegnamenti serali o nel fine settimana.	Altro (risposta aperta)
Biotechnologie (Classe L-2)	10,00	10,64	12,34	5,96	4,89	15,96	6,81	14,89	2,77	1,70
Scienze e Tecnologie Alimentari (Classe L-26)	50,00	35,88	38,82	11,76	17,65	47,65	23,53	22,94	10,00	11,76
Viticultura ed enologia (Classe L-26)	22,46	13,04	12,32	2,17	1,45	19,57	8,70	9,42	12,32	2,90
Scienze e culture gastronomiche per la sostenibilità (Classe L-GASTR) - 1° anno	46,67	24,00	46,67	6,67	14,67	49,33	53,33	57,33	1,33	10,67
Reproductive Biotechnologies (Classe LM-9)	22,73	59,09	45,45	86,36	63,64	50,00	50,00	68,18	0,00	68,18
Food Science and Technology (Classe LM-70)	0,00	7,41	0,00	3,70	3,70	7,41	7,41	0,00	0,00	3,70
Biotechnologie avanzate (LM-9) - 1° anno	25,00	0,00	8,33	0,00	0,00	25,00	0,00	16,67	0,00	0,00
Servizi Giuridici (Classe L-14)	33,33	14,07	34,81	10,37	8,15	30,37	28,89	30,37	19,26	4,44
Giurisprudenza (Classe LMG/01) sede AVEZZANO	12,73	3,64	3,64	7,27	5,45	9,09	3,64	10,91	0,00	1,82
Giurisprudenza (Classe LMG/01) sede TERAMO	22,21	6,39	7,55	10,45	6,68	4,79	1,45	6,97	3,19	0,58
Diritto, economia e strategia d'impresa (interclasse LM/SC-GIUR&LM-77)	27,59	8,62	12,07	13,79	15,52	10,34	6,90	12,07	1,72	0,00
Tutela e Benessere Animale (Classe L-38)	10,27	12,43	12,16	5,54	3,38	12,97	5,54	10,27	3,78	2,97
Medicina Veterinaria (Classe LM-42)	12,93	10,34	9,48	0,86	5,17	15,52	7,76	12,93	1,72	4,31
Scienze delle produzioni animali sostenibili (classe LM-86)	10,53	21,05	5,26	15,79	15,79	42,11	21,05	21,05	0,00	5,26
Discipline delle Arti, della Musica e dello Spettacolo (Classe L-3)	8,70	8,70	8,70	6,52	2,17	10,87	3,26	6,52	4,35	6,52
Scienze della Comunicazione (Classe L-20)	17,23	6,49	6,94	3,58	6,49	10,51	7,83	26,40	6,94	5,59
COMUNICAZIONE PER LA GESTIONE DELLE ORGANIZZAZIONI (Classe LM-59) - 1° anno	15,91	11,36	18,18	4,55	2,27	18,18	10,23	14,77	5,68	10,23
Media, Arti e culture (classe LM-65)	20,00	0,00	0,00	0,00	0,00	5,00	0,00	15,00	10,00	5,00
Economia (Classe L-18)	21,15	14,10	13,22	6,61	5,29	8,37	9,25	19,82	13,66	1,32
Scienze Politiche (Classe L-36)	11,03	5,88	10,29	5,15	4,41	5,88	2,94	7,35	13,24	4,41
Scienze Politiche Internazionali (Classe LM-62)	10,34	6,90	6,90	0,00	3,45	10,34	3,45	3,45	6,90	0,00
Scienze delle Amministrazioni (Classe LM-63)	8,91	7,92	2,97	2,97	0,99	5,94	2,97	6,93	14,85	1,98

TABELLA 5

INSODDISFAZIONE COMPLESSIVA : NON FREQUENTANTI vs FREQUENTANTI

CORSI DI STUDIO	Le conoscenze preliminari possedute sono risultate sufficienti per la comprensione degli argomenti previsti nel programma d'esame? (%)		Il carico di studio dell'insegnamento è proporzionato ai crediti assegnati?		Il materiale didattico (indicato e disponibile) è adeguato per lo studio della materia?		Le modalità di esame sono state definite in modo chiaro?		Il docente è reperibile per chiarimenti e spiegazioni?		E' interessato/a agli argomenti trattati nell'insegnamento?	
	NON FREQ.	FREQ.	NON FREQ.	FREQ.	NON FREQ.	FREQ.	NON FREQ.	FREQ.	NON FREQ.	FREQ.	NON FREQ.	FREQ.
Biotechnologie (Classe L-2)	24,68	20,74	17,66	11,58	18,30	11,38	10,00	7,28	11,06	3,72	20,64	10,00
Scienze e Tecnologie Alimentari (Classe L-26)	25,88	18,84	24,12	14,39	20,59	10,42	16,47	8,81	8,82	6,06	17,06	11,08
Viticultura ed enologia (Classe L-26)	16,67	15,71	9,42	9,29	10,14	11,49	6,52	9,29	11,59	6,76	8,70	7,26
Scienze e culture gastronomiche per la sostenibilità (Classe L-GASTR)	18,67	36,22	9,33	17,86	9,33	22,96	9,33	15,82	4,00	9,18	5,33	12,24
Reproductive Biotechnologies (Classe LM-9)	0,00	12,32	0,00	6,44	9,09	5,88	0,00	5,04	0,00	2,52	9,09	8,96
Food Science and Technology (Classe LM-70)	22,22	18,36	11,11	12,56	22,22	10,63	3,70	6,76	18,52	7,25	11,11	9,66
Biotechnologie avanzate (Classe LM-9)	16,67	23,02	16,67	17,99	33,33	17,99	8,33	12,23	8,33	0,00	16,67	12,23
Servizi Giuridici (Classe L-14)	23,70	29,19	13,33	9,73	17,04	12,08	11,11	2,68	8,15	5,37	11,11	7,05
LM CU Giurisprudenza (Classe LMG/01) sede AVEZZANO	11,82	6,78	7,27	4,41	2,73	3,05	3,64	2,03	4,55	0,68	4,55	4,07
LM CU Giurisprudenza (Classe LMG/01) sede TERAMO	15,82	16,13	12,48	8,29	8,71	5,88	7,69	5,26	6,68	2,76	11,18	7,58
Diritto, economia e strategia d'impresa (interclasse LM/SC-GIUR&LM-77)	27,59	16,67	18,97	6,77	22,41	5,21	20,69	4,17	#DIV/0!	1,56	17,24	5,21
Tutela e Benessere Animale (Classe L-38)	19,59	19,43	12,16	13,32	13,24	10,69	8,65	10,53	8,11	7,62	13,51	11,53
LM CU Medicina Veterinaria (Classe LM-42)	18,10	13,93	18,10	14,48	18,10	12,56	11,21	8,24	10,34	4,87	19,83	10,56
Scienze delle produzioni animali sostenibili (classe LM-86)	21,05	11,63	31,58	11,63	42,11	13,18	26,32	15,50	26,32	6,98	15,79	4,65
Discipline delle Arti, della Musica e dello Spettacolo (Classe L-3)	26,09	16,97	3,26	7,57	5,43	7,83	10,87	9,40	3,26	2,09	9,78	7,31
Scienze della Comunicazione (Classe L-20)	25,06	18,54	11,63	6,93	13,65	4,26	12,98	7,11	7,16	1,64	10,74	7,48
Comunicazione per la gestione delle organizzazioni (Classe LM-59)	37,50	23,40	18,18	14,18	22,73	14,54	13,64	12,06	3,41	2,48	14,77	9,93
Media, Arti e culture (classe LM-65)	10,00	22,12	15,00	23,01	10,00	13,72	20,00	13,72	0,00	2,65	5,00	16,37
Economia (Classe L-18)	23,35	21,35	11,89	10,53	11,89	11,80	11,45	4,35	6,17	4,35	15,86	9,83
Scienze Politiche (Classe L-36)	17,65	20,31	8,09	6,11	7,35	6,99	10,29	6,55	10,29	3,28	10,29	5,46
Scienze Politiche Internazionali (Classe LM-62)	6,90	10,66	13,79	10,66	10,34	4,10	6,90	4,92	0,00	1,64	6,90	13,93
Scienze delle Amministrazioni (Classe LM-63)	11,88	18,02	5,94	4,05	5,94	3,60	2,97	1,80	5,94	2,25	6,93	2,70

Grafico n. 23
E' interessato/a agli argomenti trattati nell'insegnamento? - insoddisfazione complessiva

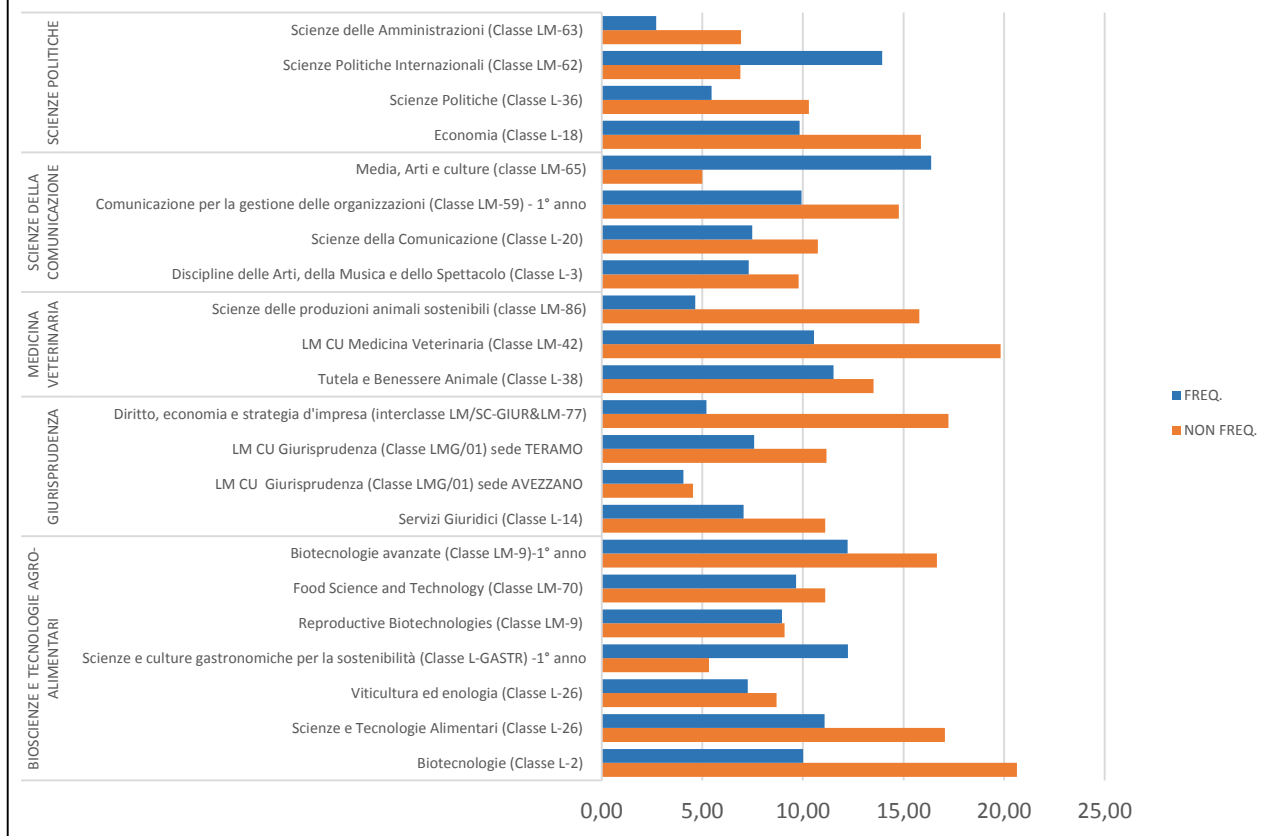


Grafico n. 24
Il carico di studio è proporzionale ai crediti assegnati? - insoddisfazione complessiva

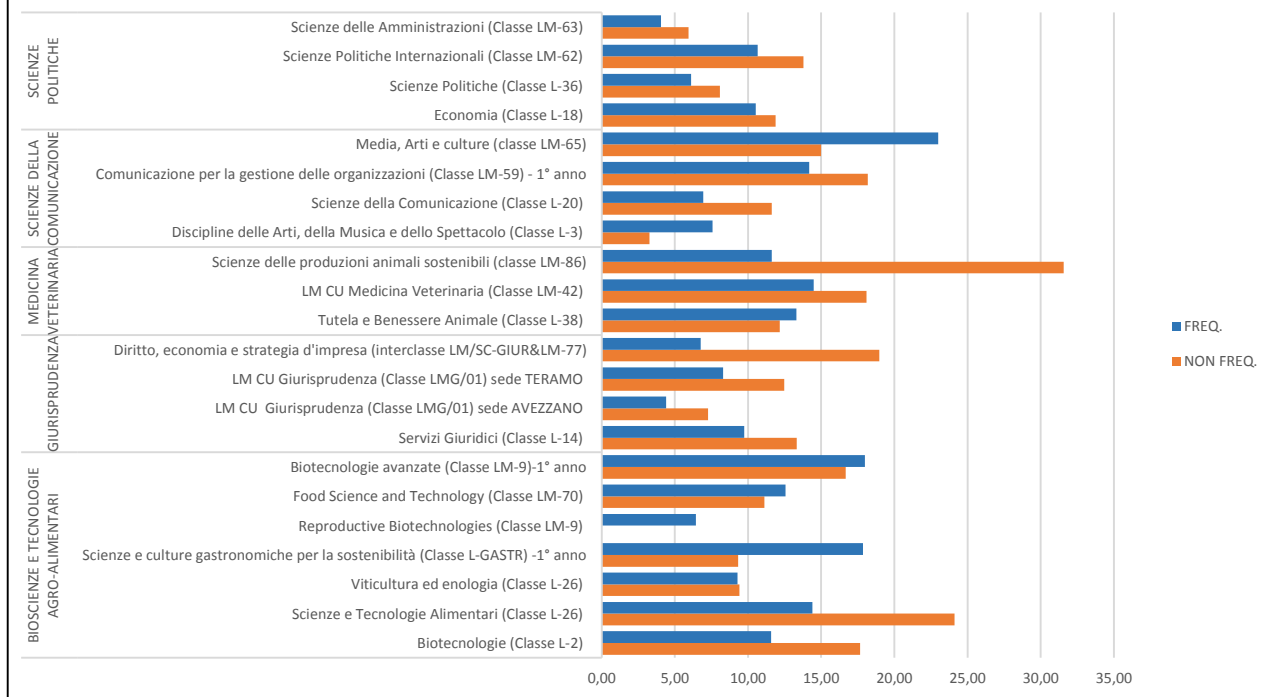


Grafico n. 25
Studenti non frequentanti: MOTIVAZIONI DELLA NON FREQUENZA

