

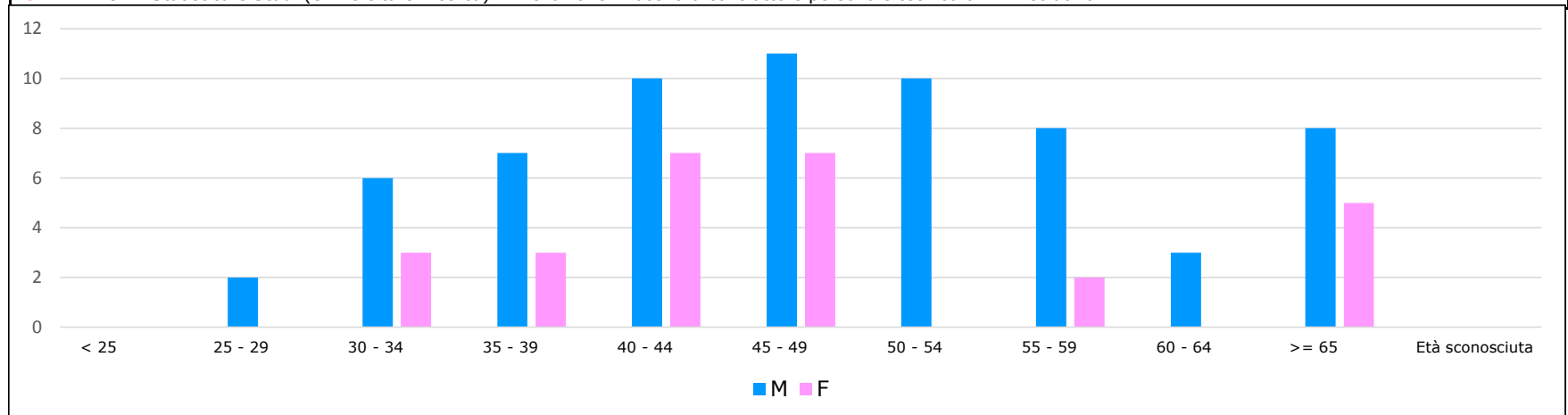
**UNIVERSITA' DEGLI STUDI DI TERAMO**  
RILEVAZIONE DOCENTI A CONTRATTO E PERSONALE TECNICO-  
AMMINISTRATIVO  
A.A. 2014/2015

FONTE: MIUR - Statistica e Studi (Università e Ricerca)

**UNIVERSITA' DEGLI STUDI DI TERAMO**  
**RILEVAZIONE MINISTERIALE DOCENTI A CONTRATTO E PERSONALE TECNICO-AMMINISTRATIVO**

Professori a contratto con incarichi di insegnamento per le attività formative che consentono di acquisire crediti formativi universitari per classi di età a.a. 2014/2015						
Classi di età	Docenti a contratto		di cui con cittadinanza NON italiana		di cui appartenenti al ruolo dei docenti di altre università	
	M	F	M	F	M	F
< 25	0	0	0	0		
25 - 29	2	0	0	0		
30 - 34	6	3	0	0		
35 - 39	7	3	0	0		
40 - 44	10	7	0	0		
45 - 49	11	7	0	0		
50 - 54	10	0	0	0		
55 - 59	8	2	0	0		
60 - 64	3	0	0	0		
>= 65	8	5	0	0		
Età sconosciuta	0	0	0	0		
<b>TOTALE</b>	65	27	0	0		

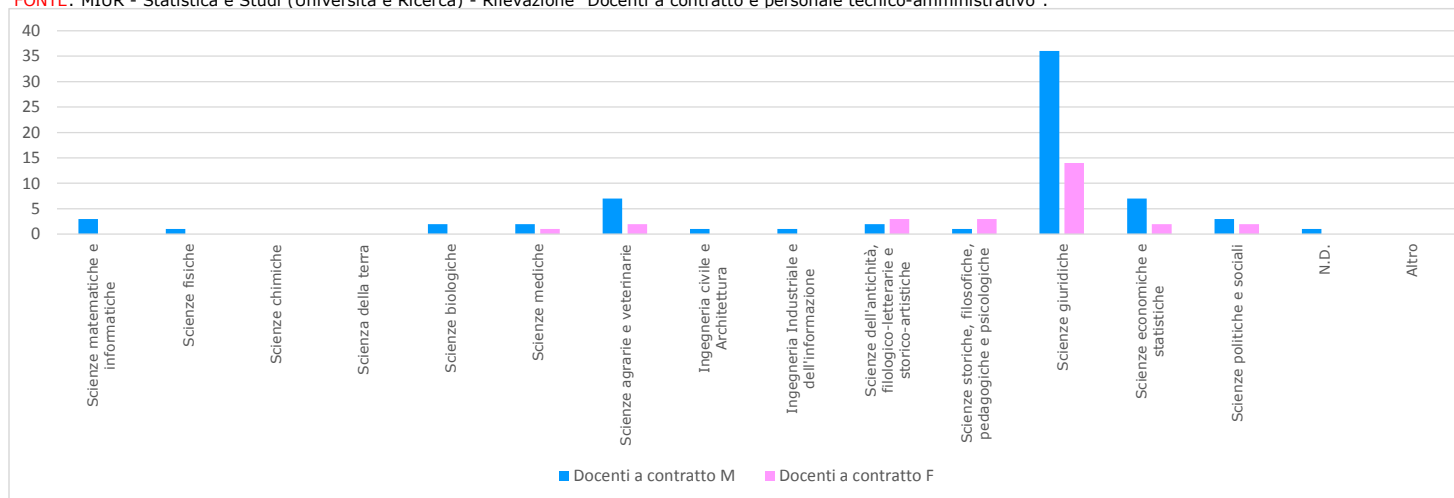
**Fonte:** MIUR - Statistica e Studi (Università e Ricerca) - Rilevazione "Docenti a contratto e personale tecnico-amministrativo".



**UNIVERSITA' DEGLI STUDI DI TERAMO**  
**RILEVAZIONE MINISTERIALE DOCENTI A CONTRATTO E PERSONALE TECNICO-AMMINISTRATIVO**

Professori a contratto con incarichi di insegnamento per le attività formative che consentono di acquisire crediti formativi universitari, per area scientifico-disciplinare a.a. 2014/2015							
Area Scientifico-Disciplinare	N. ore assegnate complessivamente	Docenti a contratto		di cui con cittadinanza NON italiana		di cui appartenenti al ruolo dei docenti di altre università	
		M	F	M	F	M	F
Scienze matematiche e informatiche	198	3	0	0	0		
Scienze fisiche	35	1	0	0	0		
Scienze chimiche	0	0	0	0	0		
Scienza della terra	0	0	0	0	0		
Scienze biologiche	73	2	0	0	0		
Scienze mediche	125	2	1	0	0		
Scienze agrarie e veterinarie	409	7	2	0	0		
Ingegneria civile e Architettura	36	1	0	0	0		
Ingegneria Industriale e dell'informazione	38	1	0	0	0		
Scienze dell'antichità, filologico-letterarie e storico-artistiche	252	2	3	0	0		
Scienze storiche, filosofiche, pedagogiche e psicologiche	192	1	3	0	0		
Scienze giuridiche	1485	36	14	0	0		
Scienze economiche e statistiche	461	7	2	0	0		
Scienze politiche e sociali	358	3	2	0	0		
N.D.	30	1	0	0	0		
Altro	0	0	0	0	0		

Fonte: MIUR - Statistica e Studi (Università e Ricerca) - Rilevazione "Docenti a contratto e personale tecnico-amministrativo".



# UNIVERSITA' DEGLI STUDI DI TERAMO

## RILEVAZIONE MINISTERIALE DOCENTI A CONTRATTO E PERSONALE TECNICO-AMMINISTRATIVO

Personale a contratto impegnato in attività di tutorato e/o in attività didattico-integrative, propedeutiche e di recupero  
a.a. 2014/2015

Ateneo	Personale a contratto		di cui studenti universitari ( * )	
	M	F	M	F
<b>Totale</b>	67	22	11	20

**Fonte:** MIUR - Statistica e Studi (Università e Ricerca) - Rilevazione "Docenti a contratto e personale tecnico-amministrativo".

# UNIVERSITA' DEGLI STUDI DI TERAMO

## RILEVAZIONE MINISTERIALE DOCENTI A CONTRATTO E PERSONALE TECNICO-AMMINISTRATIVO

Collaboratori linguistici al 31 dicembre 2015				
Ateneo	Contratti a tempo indeterminato		Contratti a tempo determinato	
	M	F	M	F
<b>Totale</b>	1	1	0	0

**Fonte:** MIUR - Statistica e Studi (Università e Ricerca) - Rilevazione "Docenti a contratto e personale tecnico-amministrativo".

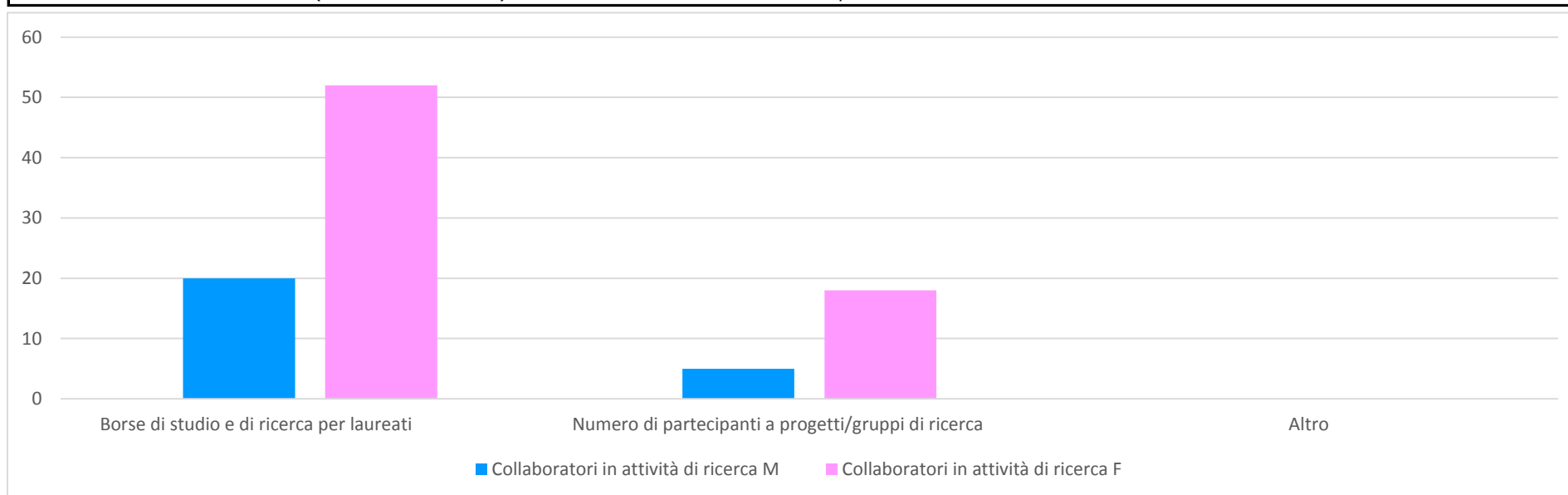
# UNIVERSITA' DEGLI STUDI DI TERAMO

## RILEVAZIONE MINISTERIALE DOCENTI A CONTRATTO E PERSONALE TECNICO-AMMINISTRATIVO

### Altre tipologie di collaborazione anno solare 2015

Tipi di Collaborazione	Collaboratori in attività di ricerca		di cui dottorandi	
	M	F	M	F
Borse di studio e di ricerca per laureati	20	52		
di cui Borse di studio per il perfezionamento all'estero	0	0		
Numero di partecipanti a progetti/gruppi di ricerca	5	18	2	11
Altro	0	0	0	0
<b>TOTALE</b>	<b>25</b>	<b>70</b>	<b>2</b>	<b>11</b>

**FONTE:** MIUR - Statistica e Studi (Università e Ricerca) - Rilevazione "Docenti a contratto e personale tecnico-amministrativo".



**UNIVERSITA' DEGLI STUDI DI TERAMO**  
**RILEVAZIONE MINISTERIALE DOCENTI A CONTRATTO E PERSONALE TECNICO-AMMINISTRATIVO**

**Personale tecnico-amministrativo per area funzionale e tipologia di contratto al 31 dicembre 2015**

Area Funzionale	Contratto di lavoro a tempo indeterminato		Contratto di lavoro a tempo determinato		Altre tipologie contrattuali	
	M	F	M	F	M	F
Dirigenza amministrativa	0	0	0	1	0	0
Amministrativa ed Amministrativa-gestionale	43	87	0	0	0	0
Biblioteche	8	5	0	0	0	0
Servizi generali e tecnici	9	9	0	0	0	0
Socio sanitaria, Medico-odontoiatrica e Socio sanitaria	0	0	0	0	0	0
Tecnica, Tecnico-scientifica ed Elaborazione dati	30	19	0	0	0	0
Area non individuata	0	0	0	0	0	4
<b>TOTALE</b>	<b>90</b>	<b>120</b>	<b>0</b>	<b>1</b>	<b>0</b>	<b>4</b>

Fonte: MIUR - Statistica e Studi (Università e Ricerca) - Rilevazione "Docenti a contratto e personale tecnico-amministrativo".

